

2012

KAMU GÖREVLİLERİ İSTATİSTİKLERİ



TÜHİS

TÜRK AĞIR SANAYİİ VE HİZMET SEKTÖRÜ KAMU İŞVERENLERİ SENDİKASI
ANKARA – AĞUSTOS 2012

İÇİNDEKİLER

2012 KAMU GÖREVLİLERİ SENDİKALARI İSTATİSTİKLER

KAMU GÖREVLİLERİ İSTATİSTİKLERİ HAKKINDA ÖZET BİLGİ	1
KAMU GÖREVLİLERİ İSTATİSTİKLERİ (AĞUSTOS 2012)	2-3-4
HİZMET KOLLARINA GÖRE SENDİKALAŞMA (2004-2012)	5
KONFEDERASYONLARA GÖRE DAĞILIM VE SENDİKALAŞMA ORANI (2002-2012)	6
KONFEDERASYONLARA GÖRE DAĞILIM GRAFİĞİ (2002-2012)	7
TÜRKİYE GENELİ KAMU GÖREVLİLERİ İLE SENDİKA ÜYESİ KAMU GÖREVLİLERİ ÜYELİK BİLGİLERİ GRAFİĞİ (2002 - 2012)	8
KONFEDERASYONLARA GÖRE ÜYE SAYILARININ DAĞILIM GRAFİĞİ (2012)	9
SENDİKALAŞMA ORANLARI GRAFİĞİ (2012)	10
KONFEDERASYONLARA GÖRE SENDİKA VE ÜYE SAYILARININ DAĞILIMI (2002-2012)	11
TOPLU GÖRÜŞMELERE KATILAN EN ÇOK ÜYEYE SAHİP SENDİKALAR (2004-2008)	12
TOPLU GÖRÜŞMELERE KATILAN EN ÇOK ÜYEYE SAHİP SENDİKALAR (2009-2012)	13
ÇALIŞMA VE SOSYAL GÜVENLİK BAKANLIĞINCA YAYIMLANAN KAMU GÖREVLİLERİ SENDİKALARINA İLİŞKİN İSTATİSTİKLER (2004-2012)	14-15-16
HİZMET KOLLARI BAZINDA YETKİLİ SENDİKALAR VE BAĞLI OLDUKLARI KONFEDERASYONA GÖRE DAĞILIMI VE ÜYELİK YÜZDELERİ GRAFİĞİ (2012)	17

KAMU GÖREVLİLERİ İSTATİSTİKLERİ HAKKINDA ÖZET BİLGİ

Kamu görevlileri ile ilgili istatistikler, Resmi Gazetede her yıl yayımlanan Çalışma ve Sosyal Güvenlik Bakanlığı verileri değerlendirilerek oluşturulmuştur.

Kamu Görevlileri Sendikaları ile ilgili istatistiklere bakıldığında; 2012 yılı itibariyle kamu görevlilerinin toplam sayısının 2.017.978 olduğu, bunların 1.375.661'inin sendikalara üye bulunduğu, sendikalaşmanın ise %68,17 seviyesinde gerçekleştiği görülmektedir.

2012 yılı itibariyle Memur-Sen'e bağlı sendikalara üye kamu görevlilerinin sayısı 650.328, Türk Kamu-Sen'e bağlı sendikalara üye kamu görevlilerinin sayısı 418.991 ve Kesk'e bağlı sendikalara üye kamu görevlileri sayısı ise 240.304'dür. Toplam kamu görevlilerinin %32,23'ü Memur-Sen, %20,76'sı Türk Kamu-Sen, %11,91'i Kesk ve %3,27'si diğer Konfederasyonlarda ve bağımsız sendikalarda temsil edilmekte olup, kamu görevlilerinin %31,83'ünün ise herhangi bir sendikaya üye olmadığı görülmektedir.

Memur-Sen, Türk Kamu-Sen ve Kesk'e bağlı sendikalara üye kamu görevlilerinin toplamı 1.309.623 olup toplam kamu görevlisinin %64,90'ı bu üç konfederasyon tarafından temsil edilmektedir.

Diğer konfederasyonların (BASK, Hak-Sen, Birleşik Kamu-İş, DESK) ve bağımsız sendikaların toplam üye sayısı ise 66.038 olup, toplam kamu görevlilerinin %3,27'sini temsil etmektedirler. 2012 yılı itibariyle 642.317 kamu görevlisi sendikasız durumdadır.

2012 yılı itibariyle hizmet kollarına göre sendikalaşmanın en çok %89,02 oranıyla "Yerel Yönetim Hizmetleri" hizmet kolunda, en az ise %56,85 oranıyla "Büro Bankacılık ve Sigorta Hizmetleri" hizmet kolunda olduğu görülmektedir.

2012 Yılı Kamu Görevlileri İstatistikleri

4688 sayılı Kamu Görevlileri Sendikaları ve Toplu Sözleşme Kanunu Gereğince Kamu Görevlileri Sendikaları ve Konfederasyonların Üye Sayılarına İlişkin 2012 Ağustos İstatistikleri Hakkında Tebliğ
(Resmî Gazete :10.08.2012 - 28380)

Hizmet Kolu No - Adı	Toplam Sayı	Kamu Görevlileri Sendikasının Adı	Bağlı Olduğu Konfederasyon	Üye Sayısı	Sendikalaşma Oranı (%)	
1- Büro Bankacılık ve Sigorta Hizmetleri	201.201	BES	KESK	21.555	10,71	
		TÜRK BÜRO - SEN	T.KAMU-SEN	42.423	21,08	
		BÜRO MEMUR-SEN	MEMUR-SEN	45.884	22,81	
		BÜRO HAK-SEN	HAK-SEN	1.358	0,67	
		BİRLEŞİK BÜRO-İŞ	BİRLEŞİK KAMU-İŞ	1.047	0,52	
		BAĞIMSIZ BÜRO-SEN	BASK	520	0,26	
		MES	BAĞIMSIZ	62	0,03	
		DEMOKRATİK OFİS-SEN	DESK	367	0,18	
		ADALET BÜROSEN	BAĞIMSIZ	1.089	0,54	
		HÜRSEN	BAĞIMSIZ	39	0,02	
		TÜM SÜRO SEN	BAĞIMSIZ	29	0,01	
			114.373	56,85		
2- Eğitim, Öğretim ve Bilim Hizmetleri	951.360	TÜRK EĞİTİM SEN	T.KAMU-SEN	205.724	21,62	
		EĞİTİM - SEN	KESK	125.316	13,17	
		EĞİTİM -BİR-SEN	MEMUR-SEN	231.472	24,33	
		TEM-SEN	BAĞIMSIZ	1.759	0,18	
		BAĞIMSIZ EĞİTİM ÇALIŞANLARI SEND	BASK	123	0,01	
		ANADOLU EĞİTİM-SEN	BAĞIMSIZ	428	0,04	
		ÖZGÜR EĞİTİM-SEN	BAĞIMSIZ	696	0,07	
		ÇES	BAĞIMSIZ	22	0,00	
		ATA EĞİTİM SEN	BAĞIMSIZ	53	0,01	
		EĞİTİM-İŞ	BİRLEŞİK KAMU-İŞ	29.872	3,14	
		TEÇ-SEN	BAĞIMSIZ	6.362	0,67	
		AND-SEN	BAĞIMSIZ	490	0,05	
		KUVAYI EĞİTİM-SEN	BAĞIMSIZ	27	0,00	
		EĞİTİM HAK-SEN	HAK-SEN	849	0,09	
		EÇ SEN	BAĞIMSIZ	2	0,00	
		TÜM EĞİTİM BİR SEN	BAĞIMSIZ	78	0,01	
		DES	BAĞIMSIZ	428	0,04	
		BİRLİK EĞİTİM-SEN	BAĞIMSIZ	513	0,05	
		EY-SEN	BAĞIMSIZ	127	0,01	
		BİLGEÇ-SEN	BAĞIMSIZ	111	0,01	
		EĞİTİM SÖZ-SEN	BAĞIMSIZ	93	0,01	
		MEÇ-SEN	BAĞIMSIZ	36	0,00	
		TEG-SEN	BAĞIMSIZ	234	0,02	
		DEMOKRATİK EĞİTİM SEN	DESK	19	0,00	
		METESSEN	BAĞIMSIZ	271	0,03	
		AKTİF EĞİTİM SEN	BAĞIMSIZ	402	0,04	
		BAĞIMSIZ EĞİTİM SEN	BAĞIMSIZ	109	0,01	
		EĞİT BİL-SEN	BAĞIMSIZ	75	0,01	
					605.691	63,67

Hizmet Kolu No - Adı	Toplam Sayı	Kamu Görevlileri Sendikasının Adı	Bağlı Olduğu Konfederasyon	Üye Sayısı	Sendikalaşma Oranı (%)
3- Sağlık ve Sosyal Hizmetler	430.682	TÜRK SAĞLIK-SEN	T.KAMU-SEN	89.706	20,83
		SES	KESK	41.052	9,53
		SAĞLIK-SEN	MEMUR-SEN	173.718	40,34
		BİRLEŞİK SAĞLIK-İŞ	BİRLEŞİK KAMU-İŞ	132	0,03
		BAĞIMSIZ SAĞLIK-SEN	BASK	747	0,17
		HÜR SAĞLIK-SEN	BAĞIMSIZ	1	0,00
		SAĞLIK HAK-SEN	HAK-SEN	585	0,14
		TÜM SAĞLIK-SEN	DESK	599	0,14
		SÖZ-SEN	BAĞIMSIZ	190	0,04
		ACİL-SEN	BAĞIMSIZ	102	0,02
		SAĞLIK ÇALIŞANLARI SEND.	BAĞISMIZ	30	0,01
		HİZMET SAĞLIK-SEN	BAĞIMSIZ	39	0,01
		SAĞLIK SÖZ-SEN	BAĞIMSIZ	327	0,08
		BİRLİK SAĞLIK-SEN	BAĞIMSIZ	37	0,01
		SAĞLIK DEĞİŞİM-SEN	BAĞIMSIZ	135	0,03
		GENEL SAĞLIK-İŞ	BAĞIMSIZ	560	0,13
		DEMOKRATİK SAĞLIK-SEN	BAĞIMSIZ	417	0,10
		BEYAZ SEN	BAĞIMSIZ	22	0,01
		ANADOLU SAĞLIK SEN	DESK	378	0,09
TIP SEN	BAĞIMSIZ	2	0,00		
SÖZ SAĞLIK SEN	BAĞIMSIZ	58	0,01		
				308.837	71,71
4- Yerel Yönetim Hizmetleri	111.495	TÜM BEL-SEN	KESK	30.043	26,95
		TÜRK YEREL HİZMET-SEN	T.KAMU-SEN	14.315	12,84
		YEREL-İŞ	BİRLEŞİK KAMU-İŞ	1.270	1,14
		BAĞIMSIZ YEREL HİZMET-SEN	BASK	141	0,13
		YEREL HAK-SEN	HAK-SEN	213	0,19
		BEM-BİR-SEN	MEMUR-SEN	53.171	47,69
		BELBİR SEN	DESK	105	0,09
				99.258	89,02
5- Basın, Yayın ve İletişim Hizmetleri	36.411	TÜRK HABER-SEN	T.KAMU-SEN	11.792	32,39
		HABER-SEN	KESK	3.943	10,83
		BİRLİK HABER-SEN	MEMUR-SEN	12.231	33,59
		BAĞIMSIZ HABER-SEN	BASK	723	1,99
		HABER HAK-SEN	HAK-SEN	14	0,04
		DEMOKRAT HABER-SEN	DESK	30	0,08
				28.733	78,91
6- Kültür ve Sanat Hizmetleri	14.772	TÜRK KÜLTÜR SANAT-SEN	T.KAMU-SEN	2.539	17,19
		KÜLTÜR SANAT-SEN	KESK	4.035	27,32
		BAĞIMSIZ KÜLTÜR SANAT-SEN	BASK	66	0,45
		KÜLTÜR SANAT-İŞ	BİRLEŞİK KAMU-İŞ	256	1,73
		KÜLTÜR MEMUR-SEN	MEMUR-SEN	3.761	25,46
		KÜLTÜR HAK SEN	HAK-SEN	16	0,11
				10.673	72,25
7- Bayındırlık, İnşaat ve Köy Hizmetleri	34.219	TÜRK İMAR-SEN	T.KAMU-SEN	5.572	16,28
		YAPI YOL-SEN	KESK	3.811	11,14
		BAYINDIR MEMUR-SEN	MEMUR-SEN	10.547	30,82
		BAĞIMSIZ YAPI-İMAR SEN	BASK	304	0,89
		İMAR HAK-SEN	HAK-SEN	657	1,92
				20.891	61,05
8- Ulaştırma Hizmetleri	28.850	TÜRK ULAŞIM-SEN	T.KAMU-SEN	7.608	26,37
		BTS	KESK	2.808	9,73
		ULAŞTIRMA MEMUR-SEN	MEMUR-SEN	9.178	31,81
		ULAŞTIRMA FAAL-SEN	DESK	33	0,11
		BAĞIMSIZ ULAŞIM-SEN	BASK	80	0,28
		ULAŞIM HAK-SEN	BAĞIMSIZ	208	0,72
		UDEM HAK-SEN	HAK-SEN	50	0,17
		ULAŞIM İŞ	BİRLEŞİK KAMU-İŞ	113	0,39
				20.078	69,59

Hizmet Kolu No - Adı	Toplam Sayı	Kamu Görevlileri Sendikasının Adı	Bağlı Olduğu Konfederasyon	Uye Sayısı	Sendikalaşma Oranı (%)
9- Tarım ve Ormanlık Hizmetleri	63.597	TARIM ORKAM-SEN	KESK	3.165	4,98
		TÜRK TARIM ORMAN-SEN	T.KAMU-SEN	11.916	18,74
		TOÇ BİR-SEN	MEMUR-SEN	33.645	52,90
		BATOÇ-SEN	BASK	153	0,24
		TOÇ HAK-SEN	HAK-SEN	215	0,34
		BİRLİK TARIM ORMAN-SEN	BAĞIMSIZ	19	0,03
		TARIM ORMAN-IŞ	BİRLEŞİK KAMU-IŞ	787	1,24
		DEM-DOÇ-SEN	DESK	196	0,31
			50.096	78,77	
10- Enerji, Sanayi ve Madencilik Hizmetleri	39.005	TÜRK ENERJİ-SEN	T.KAMU-SEN	7.222	18,52
		ESM	KESK	3.988	10,22
		ENERJİ BİR-SEN	MEMUR-SEN	16.375	41,98
		BAĞIMSIZ ENERJİ-SEN	BASK	100	0,26
		ENERJİ HAK-SEN	HAK-SEN	59	0,15
			27.744	71,13	
11- Diyanet ve Vakıf Hizmetleri	106.386	TÜRK DİYANET VAKIF-SEN	T.KAMU-SEN	20.174	18,96
		DİYANET -SEN	MEMUR-SEN	60.346	56,72
		DİVES	KESK	588	0,55
		BAĞIMSIZ DİYANET VAKIF-SEN	BASK	121	0,11
		DİN BİR-SEN	DESK	2.850	2,68
DİVA-SEN	BAĞIMSIZ	5.208	4,90		
			89.287	83,93	

GENEL TOPLAM **2.017.978** **1.375.661** **68,17**

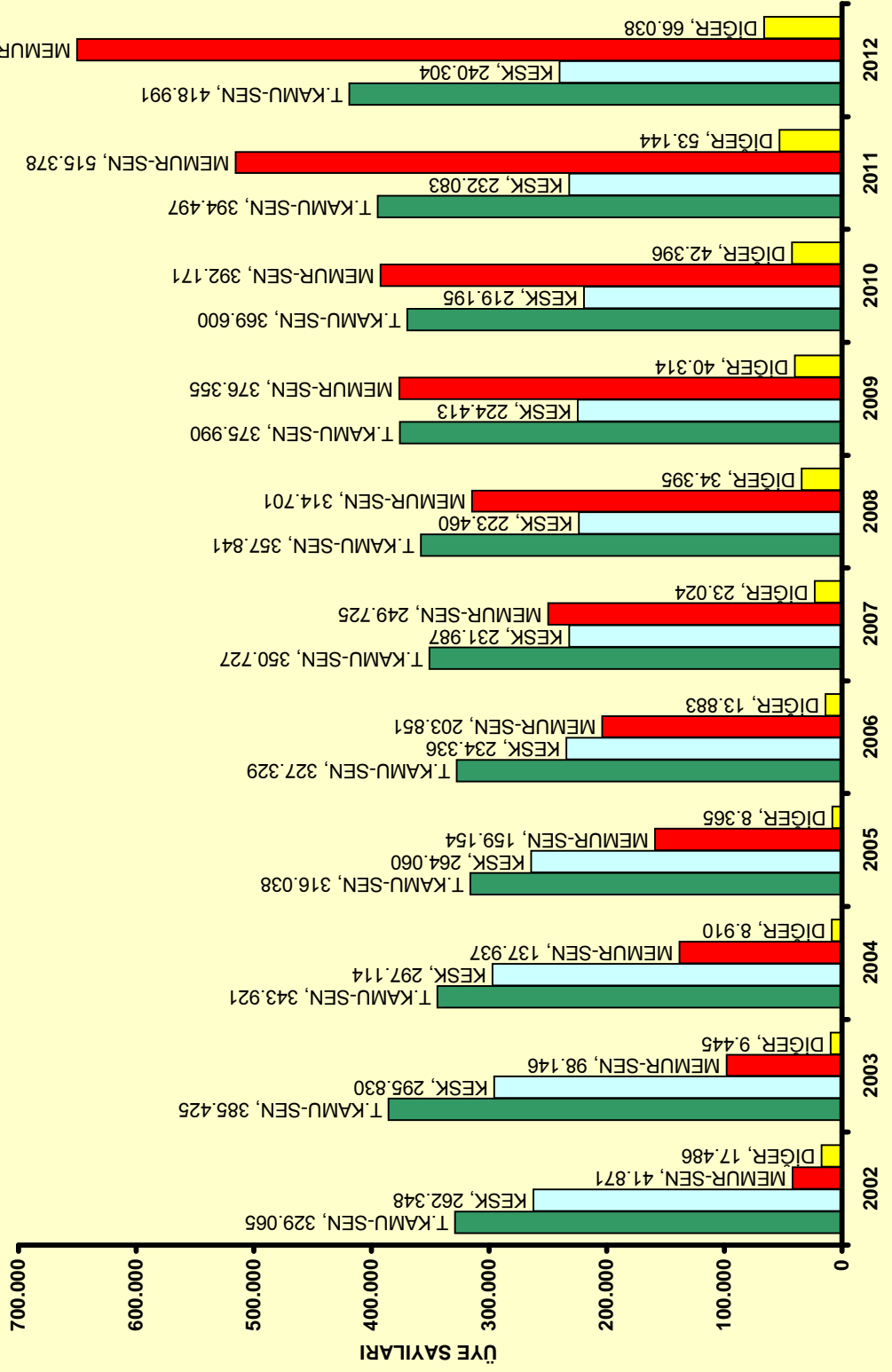
HİZMET KOLLARINA GÖRE SENDİKALAŞMA (2004-2012)

SRA NO.	HİZMET KOLUNUN ADI	2004 YILI			2005 YILI			2006 YILI			2007 YILI			2008 YILI			2009 YILI			2010 YILI			2011 YILI			2012 YILI		
		TOPLAM KAMU GÖREVLİSİ SAYISI	TOPLAM ÜYE SAYISI	SEND. ORANI (%)	TOPLAM KAMU GÖREVLİSİ SAYISI	TOPLAM ÜYE SAYISI	SEND. ORANI (%)	TOPLAM KAMU GÖREVLİSİ SAYISI	TOPLAM ÜYE SAYISI	SEND. ORANI (%)	TOPLAM KAMU GÖREVLİSİ SAYISI	TOPLAM ÜYE SAYISI	SEND. ORANI (%)	TOPLAM KAMU GÖREVLİSİ SAYISI	TOPLAM ÜYE SAYISI	SEND. ORANI (%)	TOPLAM KAMU GÖREVLİSİ SAYISI	TOPLAM ÜYE SAYISI	SEND. ORANI (%)	TOPLAM KAMU GÖREVLİSİ SAYISI	TOPLAM ÜYE SAYISI	SEND. ORANI (%)	TOPLAM KAMU GÖREVLİSİ SAYISI	TOPLAM ÜYE SAYISI	SEND. ORANI (%)			
1	Büro Bankacılık ve Sigorta	144.382	65.485	45,36	151.008	62.866	41,63	161.464	67.561	41,84	161.593	73.753	45,64	170.257	74.909	44,00	171.721	81.614	47,53	175.161	77.223	44,09	181.595	98.912	54,47	201.201	114.373	56,85
2	Eğitim, Öğretim ve Bilim	735.745	340.008	46,21	762.728	328.174	43,03	725.048	347.321	47,90	775.025	376.694	48,60	813.657	401.482	49,34	838.651	435.258	51,90	854.021	442.062	51,76	909.168	524.484	57,69	951.360	605.691	63,67
3	Sağlık ve Sosyal	320.110	135.017	42,18	313.227	133.581	42,65	334.601	142.592	42,62	329.833	162.590	49,29	342.677	196.264	57,27	386.821	228.383	59,04	346.518	239.745	69,19	381.436	274.489	71,96	430.682	308.837	71,71
4	Yerel Yönetim	77.577	63.573	81,95	80.376	69.786	86,73	82.197	63.784	77,60	74.434	66.428	89,24	73.779	69.088	93,64	91.750	71.241	77,65	91.555	70.361	76,85	99.655	83.031	83,32	111.495	99.256	89,02
5	Basın, Yayın ve İletişim	55.295	33.148	59,95	50.565	29.455	58,25	36.299	21.945	60,46	37.023	24.023	64,89	36.518	24.277	66,48	37.290	24.433	65,52	37.391	24.082	64,41	36.895	26.200	71,01	36.411	28.733	78,91
6	Kültür ve Sanat	12.034	5.624	46,73	11.486	5.188	45,17	11.652	5.273	45,25	13.331	6.049	45,38	14.183	6.601	46,54	15.000	7.643	50,95	16.976	7.563	44,55	17.961	9.415	52,42	14.772	10.673	72,25
7	Bayındırlık, İnşaat ve Köy	29.857	18.622	62,40	25.773	13.407	52,02	25.928	13.291	51,26	26.789	14.484	54,07	29.969	15.283	51,00	30.216	16.558	54,80	32.328	16.033	49,59	31.870	18.628	58,45	34.219	20.891	61,05
8	Ulaştırma Hizmetleri	24.466	14.219	58,12	23.720	12.722	53,63	23.024	12.682	55,08	24.979	12.880	51,56	24.043	14.112	58,69	26.006	14.434	55,50	25.743	13.973	54,28	26.047	15.628	60,00	28.850	20.078	69,59
9	Tarım ve Ormancılık	49.536	33.695	68,02	47.049	31.183	66,28	43.883	31.786	72,43	49.133	35.581	72,42	48.793	37.669	77,20	50.676	38.449	75,87	52.162	37.773	72,41	52.120	43.846	84,13	63.597	50.086	78,77
10	Enerji, Sanayi ve Madencilik	44.998	23.946	52,99	46.448	21.185	45,61	46.214	20.927	45,28	42.192	21.035	49,86	44.628	21.727	48,68	39.747	23.386	58,84	39.319	22.922	58,30	37.891	23.253	61,37	39.005	27.744	71,13
11	Diyanet ve Vakıf	71.077	54.645	76,88	72.110	50.070	69,44	78.014	52.237	66,96	83.078	61.946	74,56	92.795	68.985	74,34	96.536	75.673	78,39	98.563	71.625	71,17	99.905	77.216	77,29	106.386	89.287	83,93
GENEL TOPLAM		1.564.777	787.882	50,38	1.584.490	747.617	47,18	1.568.324	779.399	49,70	1.617.410	855.463	52,88	1.691.299	930.397	55,01	1.764.414	1.017.072	57,00	1.767.737	1.023.362	57,89	1.874.543	1.195.102	63,75	2.017.976	1.375.661	68,17

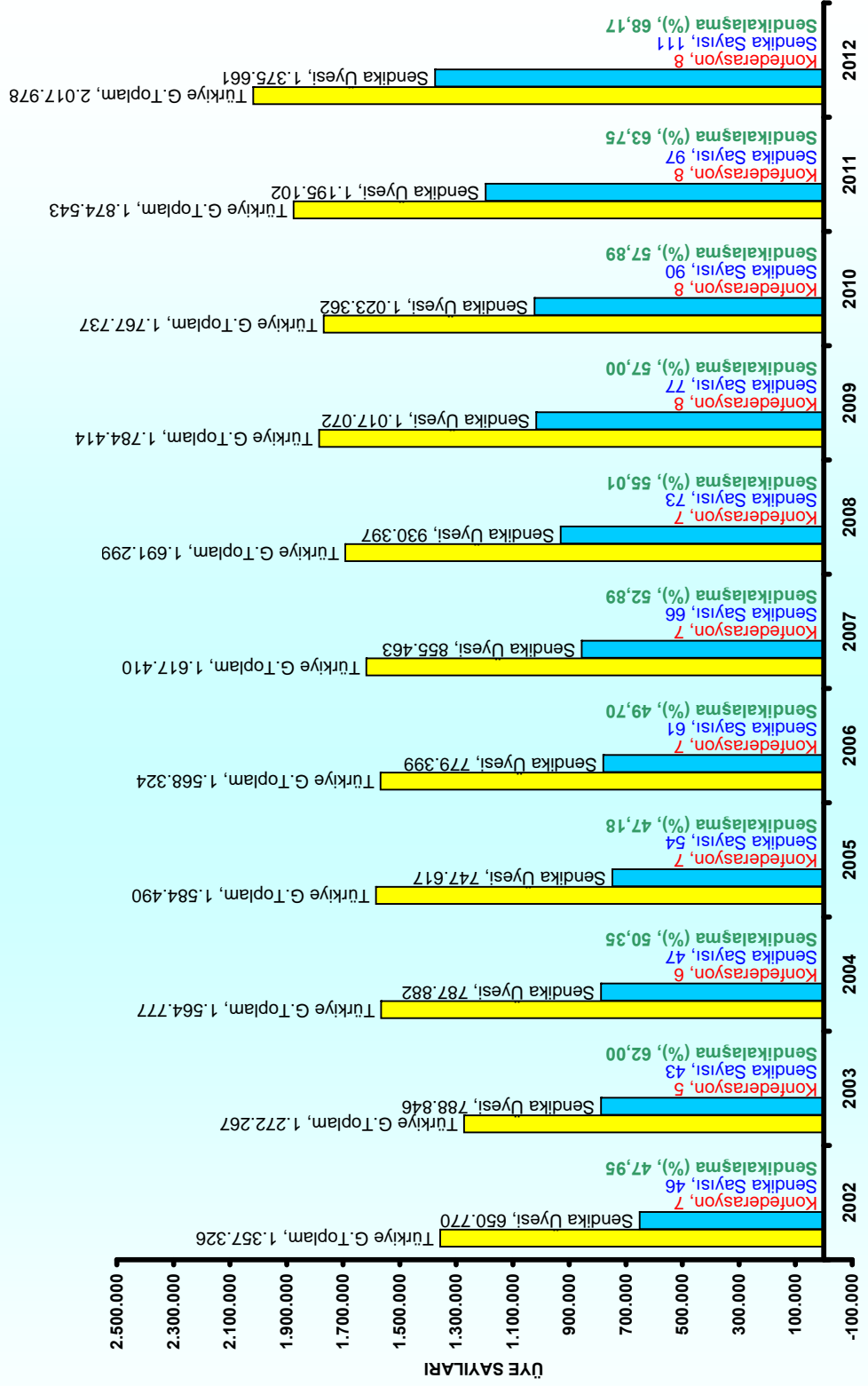
**KONFEDERASYONLARA GÖRE DAĞILIM VE SENDİKALAŞMA ORANI
(2002-2012)**

KONFEDERASYON ADI	2002 YILI		2003 YILI		2004 YILI		2005 YILI		2006 YILI		2007 YILI		2008 YILI		2009 YILI		2010 YILI		2011 YILI		2012 YILI	
	ÜYE SAYISI	SEND. ORANI (%)	ÜYE SAYISI	SEND. ORANI (%)	ÜYE SAYISI	SEND. ORANI (%)	ÜYE SAYISI	SEND. ORANI (%)	ÜYE SAYISI	SEND. ORANI (%)	ÜYE SAYISI	SEND. ORANI (%)	ÜYE SAYISI	SEND. ORANI (%)	ÜYE SAYISI	SEND. ORANI (%)	ÜYE SAYISI	SEND. ORANI (%)	ÜYE SAYISI	SEND. ORANI (%)	ÜYE SAYISI	SEND. ORANI (%)
T.KAMU-SEN	329.065	24,24	385.425	30,29	343.921	21,96	316.038	19,95	327.329	20,87	350.727	21,68	357.841	21,16	375.990	21,07	369.600	20,91	394.497	21,04	418.991	20,76
MEMUR-SEN	41.871	3,08	98.146	7,71	137.937	8,82	159.154	10,04	203.851	13,00	249.725	15,44	314.701	18,61	376.355	21,09	392.171	22,18	515.378	27,49	650.328	32,23
KESK	262.346	19,33	295.830	23,25	297.114	18,99	264.060	16,67	234.336	14,94	231.987	14,34	223.460	13,21	224.413	12,56	219.195	12,40	232.083	12,38	240.304	11,91
BASK	1.319	0,10	5.209	0,41	5.228	0,33	4.696	0,30	4.734	0,30	5.716	0,35	4.226	0,25	4.976	0,28	3.628	0,21	3.627	0,19	3.078	0,15
BAĞIMSIZ SENDİKALAR	15.776	1,16	4.236	0,33	3.535	0,23	3.487	0,22	9.061	0,58	17.232	1,07	28.647	1,69	11.629	0,65	11.088	0,63	15.450	0,82	20.990	1,04
HÜRRIYETÇİ KAMU-SEN	0	0,00	0	0,00	147	0,01	100	0,01	50	0,00	65	0,00	16	0,00	11	0,00	8	0,00	0	0,00	0	0,00
ANADOLU KAMU-SEN	0	0,00	0	0,00	0	0,00	82	0,01	38	0,00	9	0,00	0	0,00	0	0,00	0	0,00	0	0,00	0	0,00
USEK	352	0,03	0	0,00	0	0,00	0	0,00	0	0,00	0	0,00	0	0,00	0	0,00	0	0,00	0	0,00	0	0,00
DEMOKRAT KAMU-SEN	39	0,00	0	0,00	0	0,00	0	0,00	0	0,00	0	0,00	0	0,00	0	0,00	0	0,00	0	0,00	0	0,00
HAK-SEN	0	0,00	0	0,00	0	0,00	0	0,00	0	0,00	0	0,00	1.506	0,09	2.967	0,17	3.000	0,17	3.499	0,19	4.016	0,20
BİRLEŞİK KAMU-İŞ	0	0,00	0	0,00	0	0,00	0	0,00	0	0,00	0	0,00	0	0,00	20.731	1,16	21.731	1,23	26.422	1,41	33.477	1,66
DESK	0	0,00	0	0,00	0	0,00	0	0,00	0	0,00	0	0,00	0	0,00	0	0,00	2.881	0,15	4.146	0,22	4.577	0,23
TOPLAMI ÜYE SAYISI	650.770	47,95	788.846	62,00	787.892	50,35	747.617	47,18	779.399	49,70	855.463	52,89	930.397	55,01	1.017.072	57,00	1.023.362	57,89	1.195.102	63,75	1.375.661	68,17
TÜRKİYE GENELİ ÇALIŞAN SAYISI	1.357.326		1.272.267		1.564.777		1.584.490		1.565.324		1.617.410		1.691.299		1.784.414		1.767.737		1.874.543		2.017.978	

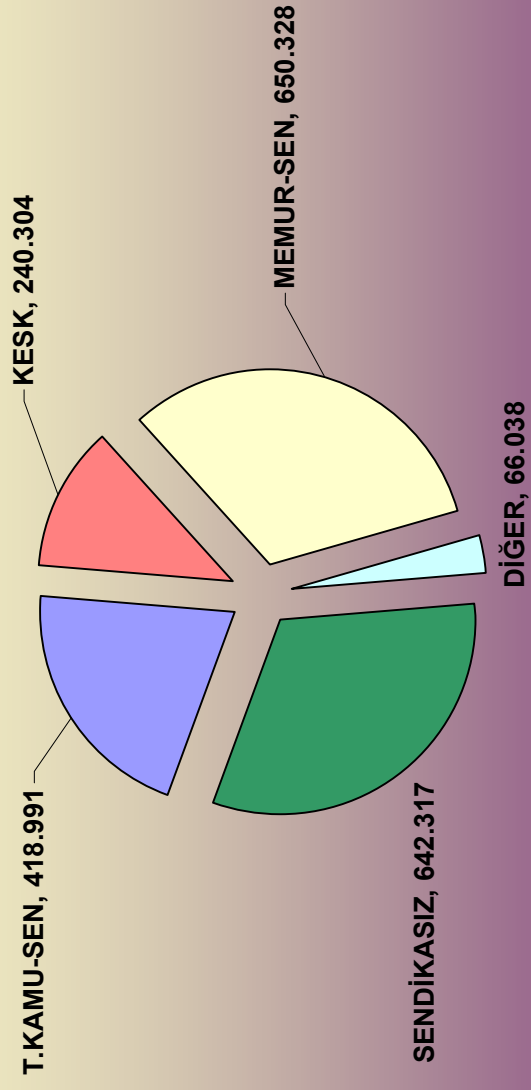
KONFEDERASYONLARA GÖRE DAĞILIM GRAFİĞİ (2002-2012)



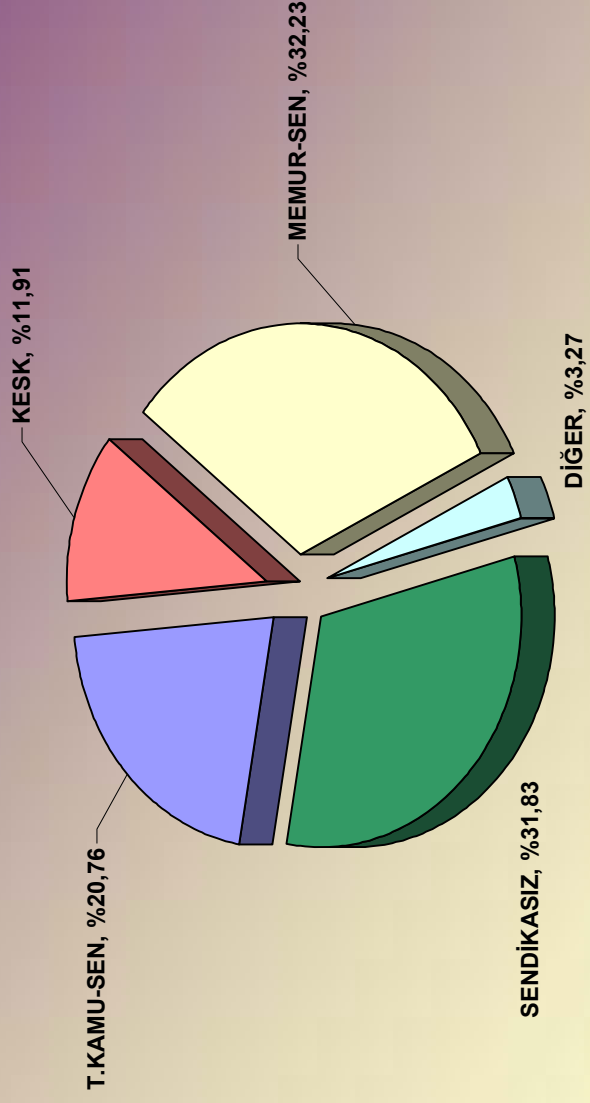
TÜRKİYE GENELİ KAMU GÖREVLİLERİ İLE SENDİKA ÜYESİ KAMU GÖREVLİLERİ ÜYELİK BİLGİLERİ GRAFİĞİ (2002-2012)



KONFEDERASYONLARA GÖRE ÜYE SAYILARININ DAĞILIM GRAFIĞİ (2012)



SENDİKALAŞMA ORANLARI GRAFIĞİ (2012)



**KONFEDERASYONLARA GÖRE SENDİKA VE ÜYE SAYILARININ DAĞILIMI
(2002-2012)**

KONFEDERASYON ADI	2002 YILI		2003 YILI		2004 YILI		2005 YILI		2006 YILI		2007 YILI		2008 YILI		2009 YILI		2010 YILI		2011 YILI		2012 YILI	
	ÜYE SAYISI	SENDİKA SAYISI	ÜYE SAYISI	SENDİKA SAYISI	ÜYE SAYISI	SENDİKA SAYISI	ÜYE SAYISI	SENDİKA SAYISI	ÜYE SAYISI	SENDİKA SAYISI	ÜYE SAYISI	SENDİKA SAYISI	ÜYE SAYISI	SENDİKA SAYISI	ÜYE SAYISI	SENDİKA SAYISI	ÜYE SAYISI	SENDİKA SAYISI	ÜYE SAYISI	SENDİKA SAYISI	ÜYE SAYISI	SENDİKA SAYISI
T:KAMU-SEN	329.065	11	385.425	11	343.921	11	316.038	11	327.329	11	350.727	11	357.841	11	375.990	11	369.600	11	394.497	11	418.991	11
KESK	262.348	10	295.830	11	297.114	10	264.060	11	234.336	11	231.987	11	223.460	11	224.413	11	219.195	11	232.083	11	240.304	11
MEMUR-SEN	41.871	9	98.146	10	137.937	11	159.154	11	203.851	11	249.725	11	314.701	11	376.355	11	392.171	11	515.378	11	650.328	11
BASK	1.319	6	5.209	6	5.228	8	4.696	8	4.734	9	5.718	10	4.226	9	4.976	11	3.628	11	3.627	11	3.078	11
USEK	352	4	--	--	--	--	--	--	--	--	--	--	--	--	--	--	--	--	--	--	--	--
HÜRRİYETÇİ KAMU-SEN	--	--	--	--	147	3	100	3	50	3	65	4	16	2	11	2	8	2	--	--	--	--
DENOKRAT KAMU-SEN	39	2	--	--	--	--	--	--	--	--	--	--	--	--	--	--	--	--	--	--	--	--
ANADOLU KAMU-SEN	--	--	--	--	--	--	82	3	38	3	9	2	--	--	--	--	--	--	--	--	--	--
BAĞIMSIZ	15.776	4	4.236	5	3.535	4	3.487	7	9.061	13	17.232	17	28.647	20	11.629	18	11.088	24	15.450	31	20.890	41
HAK-SEN	--	--	--	--	--	--	--	--	--	--	--	--	1.506	9	2.967	8	3.060	9	3.499	9	4.016	10
BİRLEŞİK KAMU-İŞ	--	--	--	--	--	--	--	--	--	--	--	--	--	--	20.731	5	21.731	5	26.422	6	33.477	7
DESK	--	--	--	--	--	--	--	--	--	--	--	--	--	--	--	--	2.881	6	4.146	7	4.577	9
GENEL TOPLAM	650.770	46	788.846	43	787.882	47	747.617	54	779.399	61	855.463	66	930.397	73	1.017.072	77	1.023.362	90	1.195.102	97	1.375.661	111

**TOPLU GÖRÜŞMELERE KATILAN EN ÇOK ÜYEYE SAHİP SENDİKALAR
(2004-2008)**

SIRA NO.	HİZMET KOLONUN ADI	EN ÇOK ÜYEYE SAHİP SENDİKA	BAĞLI OLDUĞU KONF.	2004 YILI (1)			2005 YILI (2)			2006 YILI (3)			2007 YILI (4)			2008 YILI (5)				
				TOPLAM KAMU GÖREVLİSİ	ÜYE SAYISI	SEND. ORANI (%)	TOPLAM KAMU GÖREVLİSİ	ÜYE SAYISI	SEND. ORANI (%)	EN ÇOK ÜYEYE SAHİP SENDİKA	BAĞLI OLDUĞU KONF.	TOPLAM KAMU GÖREVLİSİ	ÜYE SAYISI	SEND. ORANI (%)	EN ÇOK ÜYEYE SAHİP SENDİKA	BAĞLI OLDUĞU KONF.	TOPLAM KAMU GÖREVLİSİ	ÜYE SAYISI	SEND. ORANI (%)	
1	Büro Bankacılık ve Sigorta	TÜRK BÜRO-SEN	T.KAMU-SEN	144.382	28.902	20,02	151.008	28.132	18,63	TÜRK BÜRO-SEN	T.KAMU-SEN	161.464	32.371	20,05	TÜRK BÜRO-SEN	T.KAMU-SEN	170.257	35.498	20,85	
2	Eğitim, Öğretim ve Bilim	EĞİTİM-SEN	KESK	735.745	154.524	21,00	762.728	139.429	18,28	TÜRK EĞİTİM-SEN	T.KAMU-SEN	725.048	139.282	19,21	TÜRK EĞİTİM-SEN	T.KAMU-SEN	813.657	146.127	17,96	
3	Sağlık ve Sosyal	TÜRK SAĞLIK-SEN	T.KAMU-SEN	320.110	69.484	21,71	313.227	65.561	20,93	TÜRK SAĞLIK-SEN	T.KAMU-SEN	334.601	69.288	20,71	TÜRK SAĞLIK-SEN	T.KAMU-SEN	342.677	84.183	24,57	
4	Yerel Yönetim	TÜM BEL-SEN	KESK	77.577	32.611	42,04	80.376	27.941	34,76	BEM BİR-SEN	MEMURSEN	82.197	26.130	31,79	BEM BİR-SEN	MEMURSEN	73.779	30.483	41,32	
5	Basın, Yayın ve İletişim	TÜRK HABER-SEN	T.KAMU-SEN	55.295	19.399	35,08	50.565	16.418	32,47	TÜRK HABER-SEN	T.KAMU-SEN	36.299	12.331	33,97	TÜRK HABER-SEN	T.KAMU-SEN	36.518	13.689	37,49	
6	Kültür ve Sanat	KÜLTÜR SANAT-SEN	KESK	12.034	3.346	27,80	11.486	3.059	26,63	KÜLTÜR SANAT-SEN	KESK	11.652	2.995	25,70	KÜLTÜR SANAT-SEN	KESK	14.183	3.018	21,28	
7	Bayındırlık, İnşaat ve Köy	TÜRK İMAR-SEN	T.KAMU-SEN	29.557	9.008	30,48	25.773	6.552	25,42	TÜRK İMAR-SEN	T.KAMU-SEN	25.928	6.476	24,98	TÜRK İMAR-SEN	T.KAMU-SEN	29.969	6.496	21,68	
8	Ulaştırma	TÜRK ULAŞIM-SEN	T.KAMU-SEN	24.466	7.869	32,16	23.720	6.949	29,30	TÜRK ULAŞIM-SEN	T.KAMU-SEN	23.024	7.168	31,13	TÜRK ULAŞIM-SEN	T.KAMU-SEN	24.043	7.803	32,45	
9	Tarım ve Ormanlık	TÜRK TARIM ORMAN-SEN	T.KAMU-SEN	49.536	19.993	40,36	47.049	17.437	37,06	T.TARIM ORMAN-SEN	T.KAMU-SEN	43.883	16.290	37,12	TOÇ BİR-SEN	MEMUR-SEN	48.793	17.318	35,49	
10	Enerji, Sanayi ve Madencilik	TÜRK ENERJİ-SEN	T.KAMU-SEN	44.998	11.052	24,56	46.448	9.593	20,65	TÜRK ENERJİ-SEN	T.KAMU-SEN	46.214	9.849	21,31	TÜRK ENERJİ-SEN	T.KAMU-SEN	44.628	9.399	21,06	
11	Diyabet ve Vakıf	DIYANET-SEN	MEMUR-SEN	71.077	29.502	41,51	72.110	27.799	38,55	DIYANET-SEN	MEMUR-SEN	78.014	29.571	37,90	DIYANET-SEN	MEMUR-SEN	92.795	42.012	45,27	
				1.564.777				1.584.490				1.568.324				1.617.410				1.691.299

- (1) 2004 İstatistikleri 28.08.2004 - 25567 Sayılı Resmi Gazete
- (2) 2005 İstatistikleri 07.07.2005 - 25868 Sayılı Resmi Gazete
- (3) 2006 İstatistikleri 07.07.2006 - 26221 Sayılı Resmi Gazete
- (4) 2007 İstatistikleri 07.07.2007 - 26575 Sayılı Resmi Gazete
- (5) 2008 İstatistikleri 05.07.2008 - 26927 Sayılı Resmi Gazete

TOPLU GÖRÜŞMELERE KATILAN EN ÇOK ÜYEYE SAHİP SENDİKALAR (*) (2009-2012)

SIRA NO.	HİZMET KOLONUN ADI	EN ÇOK ÜYEYE SAHİP SENDİKA	2009 YILI (6)				2010 YILI (7)				2011 YILI (8)				2012 YILI (9)						
			EN ÇOK ÜYEYE SAHİP SENDİKA	BAĞLI OLDUĞU KONF.	TOPLAM KAMU GÖREVLİSİ	ÜYE SAYISI	SEND. ORANI (%)	EN ÇOK ÜYEYE SAHİP SENDİKA	BAĞLI OLDUĞU KONF.	TOPLAM KAMU GÖREVLİSİ	ÜYE SAYISI	SEND. ORANI (%)	EN ÇOK ÜYEYE SAHİP SENDİKA	BAĞLI OLDUĞU KONF.	TOPLAM KAMU GÖREVLİSİ	ÜYE SAYISI	SEND. ORANI (%)				
1	Büro Bankacılık ve Sigorta	TÜRK BÜRO-SEN	T.KAMU-SEN	171.721	37.506	21,84	TÜRK BÜRO-SEN	T.KAMU-SEN	175.161	35.290	20,15	TÜRK BÜRO-SEN	T.KAMU-SEN	181.595	39.763	21,90	BÜRO MEMUR-SEN	MEMUR-SEN	201.201	45.884	22,81
2	Eğitim, Öğretim ve Bilim	EĞİTİM-SEN	KESK	838.651	155.021	18,48	TÜRK EĞİTİM-SEN	T.KAMU-SEN	854.021	155.738	18,24	EĞİTİM BİR-SEN	MEMUR-SEN	909.168	195.695	21,52	EĞİTİM BİR-SEN	MEMUR-SEN	951.360	231.472	24,33
3	Sağlık ve Sosyal	TÜRK SAĞLIK-SEN	T.KAMU-SEN	386.821	93.705	24,22	SAĞLIK-SEN	MEMUR-SEN	346.518	103.269	29,80	SAĞLIK-SEN	MEMUR-SEN	381.436	135.591	35,55	SAĞLIK-SEN	MEMUR-SEN	430.682	173.718	40,34
4	Yerel Yönetim	TUM BEL-SEN	KESK	91.750	32.022	34,90	BEM BİR-SEN	MEMURSEN	91.555	31.962	34,91	BEM BİR-SEN	MEMUR-SEN	99.655	39.856	39,99	BEM BİR-SEN	MEMUR-SEN	111.495	53.171	47,69
5	Basın, Yayın ve İletişim	TÜRK HABER-SEN	T.KAMU-SEN	37.290	12.928	34,67	TÜRK HABER-SEN	T.KAMU-SEN	37.391	12.803	34,24	TÜRK HABER-SEN	T.KAMU-SEN	36.895	12.377	33,55	BİRLİK HABER-SEN	MEMUR-SEN	36.411	12.231	33,59
6	Kültür ve Sanat	KÜLTÜR SANAT-SEN	KESK	15.000	3.263	21,75	KÜLTÜR SANAT-SEN	KESK	16.976	3.425	20,18	KÜLTÜR SANAT-SEN	KESK	17.961	3.883	21,62	KÜLTÜR SANAT-SEN	KESK	14.772	4.035	27,32
7	Bayındırlık, İnşaat ve Köy	TÜRK İMAR-SEN	T.KAMU-SEN	30.216	6.624	21,92	TÜRK İMAR-SEN	T.KAMU-SEN	32.328	5.946	18,39	BAYINDIR MEMUR-SEN	MEMUR-SEN	31.870	7.714	24,20	BAYINDIR MEMUR-SEN	MEMUR-SEN	34.219	10.547	30,82
8	Ulaştırma	TÜRK ULAŞIM-SEN	T.KAMU-SEN	26.006	7.166	27,56	TÜRK ULAŞIM-SEN	T.KAMU-SEN	25.743	6.837	26,56	TÜRK ULAŞIM-SEN	T.KAMU-SEN	26.047	6.545	25,13	ULASTIRMA MEMUR-SEN	MEMUR-SEN	28.850	9.178	31,81
9	Tarım ve Ormancılık	TÜRK TARIM ORMAN-SEN	T.KAMU-SEN	50.676	19.467	38,41	TOÇ BİR-SEN	MEMUR-SEN	52.162	20.337	38,99	TOÇ BİR-SEN	MEMUR-SEN	52.120	25.587	49,09	TOÇ BİR-SEN	MEMUR-SEN	63.597	33.645	52,90
10	Enerji, Sınayi ve Madencilik	TÜRK ENERJİ-SEN	T.KAMU-SEN	39.747	9.067	22,81	ENERJİ BİR-SEN	MEMUR-SEN	39.319	9.854	25,06	ENERJİ BİR-SEN	MEMUR-SEN	37.891	11.362	29,99	ENERJİ BİR-SEN	MEMUR-SEN	39.005	16.375	41,98
11	Diyanet ve Vakıf	DIYANET-SEN	MEMUR-SEN	96.536	45.758	47,40	DIYANET-SEN	MEMUR-SEN	96.563	43.969	45,53	DIYANET-SEN	MEMUR-SEN	99.905	49.870	49,92	DIYANET-SEN	MEMUR-SEN	106.386	60.346	56,72
			1.784.414				1.767.737				1.874.543				2.017.978						

(6) 2009 İstatistikleri 07.07.2009 - 27281 Sayılı Resmi Gazete

(7) 2010 İstatistikleri 07.07.2010 - 27634 Sayılı Resmi Gazete

(8) 2011 İstatistikleri 07.07.2011 - 27987 Sayılı Resmi Gazete

(9) 2012 İstatistikleri 10.08.2012 - 28380 Sayılı Resmi Gazete

(*) Kanun gereği 2012 yılında (2012 ve 2013 yıllarına ait özlük hakları için) toplu sözleşme görüşmeleri yapılmıştır.

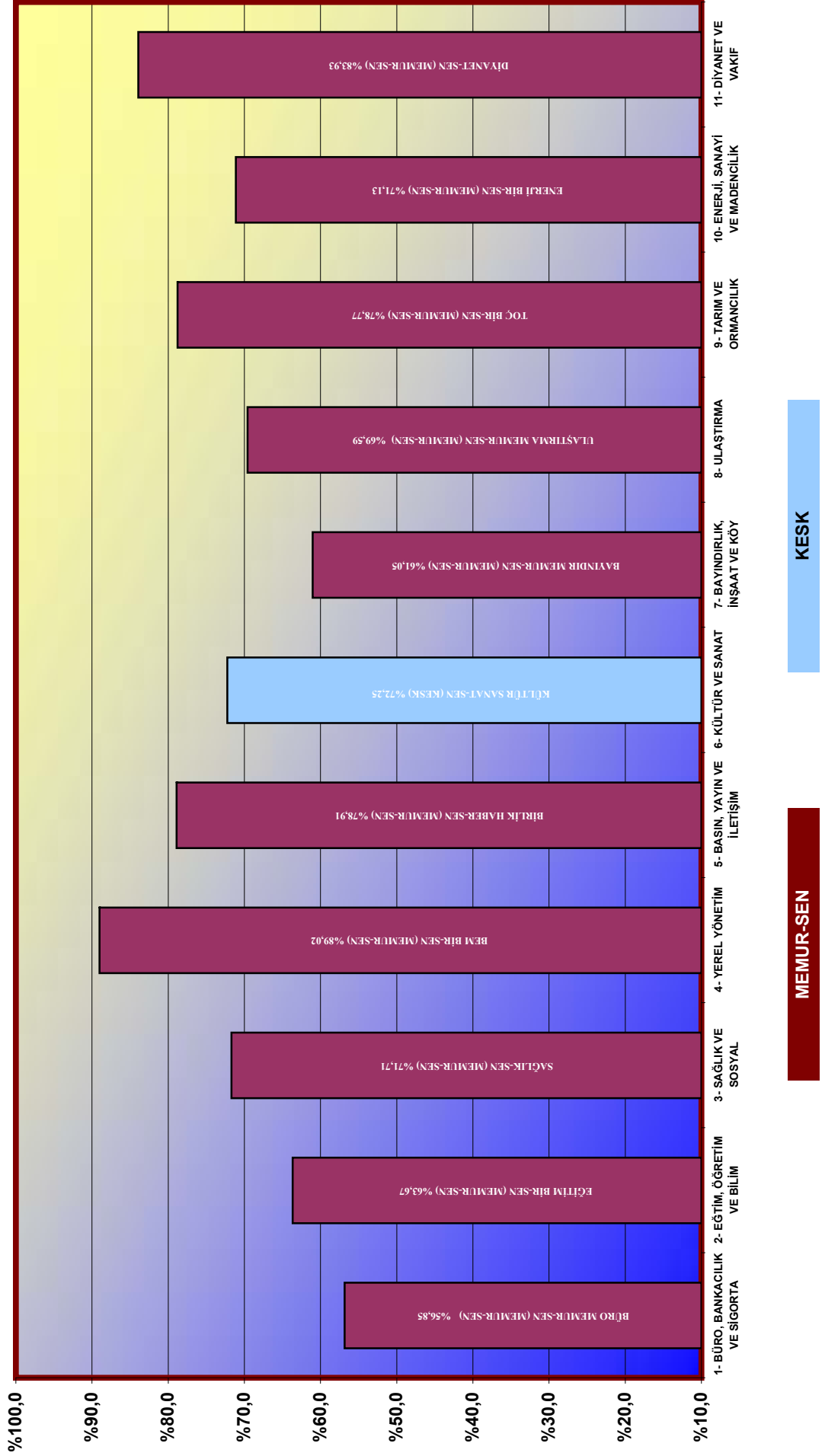
**ÇALIŞMA VE SOSYAL GÜVENLİK BAKANLIĞINCA YAYIMLANAN
KAMU GÖREVLİLERİ SENDİKALARINA İLİŞKİN İSTATİSTİKLER
(2004-2012)**

HİZMET KOLU NO, VE ADI	KAMU GÖREVLİLERİ SENDİKASININ ADI	BAĞLI OLDUĞU KONF.	2004 YILI (1)			2005 YILI (2)			2006 YILI (3)			2007 YILI (4)			2008 YILI (5)			2009 YILI (6)			2010 YILI (12)			2011 YILI (19)			2012 YILI (20)		
			TOPLAM KAMU GÖREVLİSİ	SENDİKA- LASHMA ORANI (%)	YÜRE SAYISI	TOPLAM KAMU GÖREVLİSİ	SENDİKA- LASHMA ORANI (%)	YÜRE SAYISI	TOPLAM KAMU GÖREVLİSİ	SENDİKA- LASHMA ORANI (%)	YÜRE SAYISI	TOPLAM KAMU GÖREVLİSİ	SENDİKA- LASHMA ORANI (%)	YÜRE SAYISI	TOPLAM KAMU GÖREVLİSİ	SENDİKA- LASHMA ORANI (%)	YÜRE SAYISI	TOPLAM KAMU GÖREVLİSİ	SENDİKA- LASHMA ORANI (%)	YÜRE SAYISI	TOPLAM KAMU GÖREVLİSİ	SENDİKA- LASHMA ORANI (%)	YÜRE SAYISI	TOPLAM KAMU GÖREVLİSİ	SENDİKA- LASHMA ORANI (%)	YÜRE SAYISI	TOPLAM KAMU GÖREVLİSİ	SENDİKA- LASHMA ORANI (%)	YÜRE SAYISI
1-Büro, Bankacılık ve Sigorta	BES	KESK	144.382	19,73	28.491	151.008	16,93	22.734	14,08	161.464	22.734	14,38	161.583	23.212	34.884	21,59	171.721	22.944	13,38	175.161	21.289	12,15	181.586	22.311	32.979	18,16	201.201	21.959	10,71
	TURK BURO - SEN	T.KAMU-SEN		18,63	32.371	20,06	14.088	14,38	161.464	22.734	14,08	161.583	23.212	34.884	21,59	171.721	22.944	13,38	175.161	21.289	12,15	181.586	22.311	32.979	18,16	201.201	21.959	10,71	
	BURO MEMUR-SEN	MEMUR-SEN		5,15	7.440	8.415	5,57	11.843	20,06	161.464	22.734	14,38	161.583	23.212	34.884	21,59	171.721	22.944	13,38	175.161	21.289	12,15	181.586	22.311	32.979	18,16	201.201	21.959	10,71
	BEŞ	BASK		0,43	622	730	0,48	801	0,58	161.464	22.734	14,38	161.583	23.212	34.884	21,59	171.721	22.944	13,38	175.161	21.289	12,15	181.586	22.311	32.979	18,16	201.201	21.959	10,71
	HUR BURO-SEN	H.KAMU-SEN		0,02	30	25	0,02	12	0,01	161.464	22.734	14,38	161.583	23.212	34.884	21,59	171.721	22.944	13,38	175.161	21.289	12,15	181.586	22.311	32.979	18,16	201.201	21.959	10,71
	BİRLİK BÜRO-Ş	BAGIMSIZ (13)		0,00	0	0	0,00	0	0,00	161.464	22.734	14,38	161.583	23.212	34.884	21,59	171.721	22.944	13,38	175.161	21.289	12,15	181.586	22.311	32.979	18,16	201.201	21.959	10,71
	BURO HAK-SEN	HAK-SEN		0,00	0	0	0,00	0	0,00	161.464	22.734	14,38	161.583	23.212	34.884	21,59	171.721	22.944	13,38	175.161	21.289	12,15	181.586	22.311	32.979	18,16	201.201	21.959	10,71
	BAGIMSIZ BURO-SEN	BASK		0,00	0	0	0,00	0	0,00	161.464	22.734	14,38	161.583	23.212	34.884	21,59	171.721	22.944	13,38	175.161	21.289	12,15	181.586	22.311	32.979	18,16	201.201	21.959	10,71
	BAGIMSIZ BURO-SEN	BASK		0,00	0	0	0,00	0	0,00	161.464	22.734	14,38	161.583	23.212	34.884	21,59	171.721	22.944	13,38	175.161	21.289	12,15	181.586	22.311	32.979	18,16	201.201	21.959	10,71
	MES	BAGIMSIZ		0,00	0	0	0,00	0	0,00	161.464	22.734	14,38	161.583	23.212	34.884	21,59	171.721	22.944	13,38	175.161	21.289	12,15	181.586	22.311	32.979	18,16	201.201	21.959	10,71
	DEMOKRATİK OFİS-SEN	DESK		0,00	0	0	0,00	0	0,00	161.464	22.734	14,38	161.583	23.212	34.884	21,59	171.721	22.944	13,38	175.161	21.289	12,15	181.586	22.311	32.979	18,16	201.201	21.959	10,71
	ADALET BÜROSEN	BAGIMSIZ		0,00	0	0	0,00	0	0,00	161.464	22.734	14,38	161.583	23.212	34.884	21,59	171.721	22.944	13,38	175.161	21.289	12,15	181.586	22.311	32.979	18,16	201.201	21.959	10,71
	HURSEN	BAGIMSIZ		0,00	0	0	0,00	0	0,00	161.464	22.734	14,38	161.583	23.212	34.884	21,59	171.721	22.944	13,38	175.161	21.289	12,15	181.586	22.311	32.979	18,16	201.201	21.959	10,71
	TUM BURO SEN	BAGIMSIZ		0,00	0	0	0,00	0	0,00	161.464	22.734	14,38	161.583	23.212	34.884	21,59	171.721	22.944	13,38	175.161	21.289	12,15	181.586	22.311	32.979	18,16	201.201	21.959	10,71
2-Eğitim, Öğretim ve Bilim	TURK EĞİTİM SEN	T.KAMU-SEN	735.745	135,224	18,39	765.728	127,846	16,76	725.048	139,282	19,21	775.025	145,791	18,81	839.691	155,021	18,48	864.021	155,021	18,48	884.021	155,021	17,72	909.168	179,300	19,72	951.960	205,724	21,62
	EĞİTİM - SEN	KESK	154.624	21,00	48.517	59.372	7,65	78.900	10,86	725.048	139,282	19,21	775.025	145,791	18,81	839.691	155,021	18,48	864.021	155,021	17,72	909.168	179,300	19,72	951.960	205,724	21,62		
	EĞİTİM - BİR-SEN	MEMUR-SEN	48.517	6,58	1.399	1.948	0,26	1.891	0,26	725.048	139,282	19,21	775.025	145,791	18,81	839.691	155,021	18,48	864.021	155,021	17,72	909.168	179,300	19,72	951.960	205,724	21,62		
	TEMS-SEN	BAGIMSIZ	1.399	0,19	20	57	0,01	37	0,01	725.048	139,282	19,21	775.025	145,791	18,81	839.691	155,021	18,48	864.021	155,021	17,72	909.168	179,300	19,72	951.960	205,724	21,62		
	HUR EĞİTİM-SEN	H.KAMU-SEN	324	0,04	0	429	0,06	699	0,10	725.048	139,282	19,21	775.025	145,791	18,81	839.691	155,021	18,48	864.021	155,021	17,72	909.168	179,300	19,72	951.960	205,724	21,62		
	BAGIMSIZ EĞİTİM ÇALŞ. SENDİKASI	DESK	0	0,00	0	27	0,00	181	0,02	725.048	139,282	19,21	775.025	145,791	18,81	839.691	155,021	18,48	864.021	155,021	17,72	909.168	179,300	19,72	951.960	205,724	21,62		
	ÖĞRETİM-SEN	BAGIMSIZ	0	0,00	0	0	0,00	0	0,00	725.048	139,282	19,21	775.025	145,791	18,81	839.691	155,021	18,48	864.021	155,021	17,72	909.168	179,300	19,72	951.960	205,724	21,62		
	ÇES	BAGIMSIZ	0	0,00	0	0	0,00	29	0,00	725.048	139,282	19,21	775.025	145,791	18,81	839.691	155,021	18,48	864.021	155,021	17,72	909.168	179,300	19,72	951.960	205,724	21,62		
	BAGIMSIZ	BAGIMSIZ	0	0,00	0	0	0,00	158	0,02	725.048	139,282	19,21	775.025	145,791	18,81	839.691	155,021	18,48	864.021	155,021	17,72	909.168	179,300	19,72	951.960	205,724	21,62		
	ATA EĞİTİM SEN	BAGIMSIZ	0	0,00	0	0	0,00	3.919	0,54	725.048	139,282	19,21	775.025	145,791	18,81	839.691	155,021	18,48	864.021	155,021	17,72	909.168	179,300	19,72	951.960	205,724	21,62		
	EĞİTİM - İŞ	BAGIMSIZ (8)	0	0,00	0	0	0,00	65	0,01	725.048	139,282	19,21	775.025	145,791	18,81	839.691	155,021	18,48	864.021	155,021	17,72	909.168	179,300	19,72	951.960	205,724	21,62		
	ANADOLU EĞİTİM-SEN	BAGIMSIZ (14)	0	0,00	0	68	0,01	173	0,02	725.048	139,282	19,21	775.025	145,791	18,81	839.691	155,021	18,48	864.021	155,021	17,72	909.168	179,300	19,72	951.960	205,724	21,62		
	TEÇ-SEN	BAGIMSIZ	0	0,00	0	0	0,00	3.053	0,39	725.048	139,282	19,21	775.025	145,791	18,81	839.691	155,021	18,48	864.021	155,021	17,72	909.168	179,300	19,72	951.960	205,724	21,62		
	TEÇ-SEN	BAGIMSIZ	0	0,00	0	0	0,00	15	0,00	725.048	139,282	19,21	775.025	145,791	18,81	839.691	155,021	18,48	864.021	155,021	17,72	909.168	179,300	19,72	951.960	205,724	21,62		
	KUVAYİ EĞİTİM SEN	BAGIMSIZ	0	0,00	0	0	0,00	0	0,00	725.048	139,282	19,21	775.025	145,791	18,81	839.691	155,021	18,48	864.021	155,021	17,72	909.168	179,300	19,72	951.960	205,724	21,62		
	EĞİTİM HAK-SEN	HAK-SEN	0	0,00	0	0	0,00	0	0,00	725.048	139,282	19,21	775.025	145,791	18,81	839.691	155,021	18,48	864.021	155,021	17,72	909.168	179,300	19,72	951.960	205,724	21,62		
	ÖZGÜR EĞİTİM-SEN	BAGIMSIZ	0	0,00	0	0	0,00	0	0,00	725.048	139,282	19,21	775.025	145,791	18,81	839.691	155,021	18,48	864.021	155,021	17,72	909.168	179,300	19,72	951.960	205,724	21,62		
	AND-SEN	BAGIMSIZ	0	0,00	0	0	0,00	0	0,00	725.048	139,282	19,21	775.025	145,791	18,81	839.691	155,021	18,48	864.021	155,021	17,72	909.168	179,300	19,72	951.960	205,724	21,62		
	MEP SEN	BAGIMSIZ	0	0,00	0	0	0,00	0	0,00	725.048	139,282	19,21	775.025	145,791	18,81	839.691	155,021	18,48	864.021	155,021	17,72	909.168	179,300	19,72	951.960	205,724	21,62		
	BİRLİK EĞİTİM-SEN	BAGIMSIZ	0	0,00	0	0	0,00	0	0,00	725.048	139,282	19,21	775.025	145,791	18,81	839.691	155,021	18,48	864.021	155,021	17,72	909.168	179,300	19,72	951.960	205,724	21,62		
	EY-SEN	BAGIMSIZ	0	0,00	0	0	0,00	0	0,00	725.048	139,282	19,21	775.025	145,791	18,81	839.691	155,021	18,48	864.021	155,021	17,72	909.168	179,300	19,72	951.960	205,724	21,62		
	BİLGEÇ-SEN	BAGIMSIZ	0	0,00	0	0	0,00	0	0,00	725.048	139,282	19,21	775.025	145,791	18,81	839.691	155,021	18,48	864.021	155,021	1								

HİZMET KULU NO. VE ADI	BAĞLI OLDUĞU SENDİKASININ ADI	2004 YILI (1)			2005 YILI (2)			2006 YILI (3)			2007 YILI (4)			2008 YILI (5)			2009 YILI (6)			2010 YILI (12)			2011 YILI (19)			2012 YILI (20)				
		TOPLAM KAMU GÖREVLİSİ SAYISI	SENDİKA ÜYE SAYISI	LASMA ORANI (%)	TOPLAM KAMU GÖREVLİSİ SAYISI	SENDİKA ÜYE SAYISI	LASMA ORANI (%)	TOPLAM KAMU GÖREVLİSİ SAYISI	SENDİKA ÜYE SAYISI	LASMA ORANI (%)	TOPLAM KAMU GÖREVLİSİ SAYISI	SENDİKA ÜYE SAYISI	LASMA ORANI (%)	TOPLAM KAMU GÖREVLİSİ SAYISI	SENDİKA ÜYE SAYISI	LASMA ORANI (%)	TOPLAM KAMU GÖREVLİSİ SAYISI	SENDİKA ÜYE SAYISI	LASMA ORANI (%)	TOPLAM KAMU GÖREVLİSİ SAYISI	SENDİKA ÜYE SAYISI	LASMA ORANI (%)	TOPLAM KAMU GÖREVLİSİ SAYISI	SENDİKA ÜYE SAYISI	LASMA ORANI (%)	TOPLAM KAMU GÖREVLİSİ SAYISI	SENDİKA ÜYE SAYISI	LASMA ORANI (%)		
9- Tarm ve Ormancılık		49.536	7.640	15,33	47.049	6.315	13,42	43.883	5.162	11,76	48.793	4.235	8,68	50.676	3.955	7,80	52.162	3.503	6,72	52.120	3.341	6,41	63.897	3.166	4,98					
	TARIM ORMAN-SEN	19.993	40.36	20,65	17.437	37,06	16.900	16.900	33,80	15.605	33,80	15.605	33,80	14.592	31,14	14.592	13.494	25,85	13.494	13.597	26,03	11.916	11,16	18,74						
	TOÇ BİRSEN	5.627	11,36	7,02	7.027	15,00	10.044	22,89	10.044	22,89	17.918	35,46	19.467	38,41	19.467	38,41	20.337	38,99	20.337	20.587	40,00	33.946	33,94	52,00						
	BATOC-SEN	235	0,47	0,37	374	0,79	290	0,66	308	0,69	210	0,43	194	0,38	194	0,38	219	0,42	219	161	0,24	153	0,15	153						
	BİRLİK TARIM ORMAN-SEN	0	0,00	0,00	0	0,00	0	0,00	0	0,00	0	0,00	0	0,00	0	0,00	0	0,00	0	0	0,00	21	0,04	19	0,03					
	TARIM ORMAN-Ş	0	0,00	0,00	0	0,00	0	0,00	0	0,00	0	0,00	0	0,00	0	0,00	0	0,00	0	0	0,00	744	1,43	787						
	DEM-TOÇ-SEN	0	0,00	0,00	0	0,00	0	0,00	0	0,00	0	0,00	0	0,00	0	0,00	0	0,00	0	0	0,00	126	0,24	196						
	TOÇ-HAK-SEN	0	0,00	0,00	0	0,00	0	0,00	0	0,00	226	0,46	240	0,47	240	0,47	226	0,43	226	298	0,57	298	0,54	215	0,34					
	TOÇ-HAK-SEN	0	0,00	0,00	0	0,00	0	0,00	0	0,00	0	0,00	0	0,00	0	0,00	0	0,00	0	0	0,00	0	0,00	0	0,00					
	BİRLİK DOÇ-SEN	0	0,00	0,00	0	0,00	0	0,00	0	0,00	0	0,00	0	0,00	0	0,00	0	0,00	0	0	0,00	4	0,01	4						
	TOPLAM	33.895	68,02	31,183	46.448	66,28	31.786	72,43	31.786	72,43	37.668	77,20	38.448	78,87	38.448	78,87	37.773	74,43	37.773	48.846	84,12	48.846	84,12	50.986	78,7					
10- Enerji, Sanayi ve Madencilik		44.998	11.692	25,98	46.448	10,42	22,78	46.424	10,03	21,31	44.628	9,99	22,61	39.747	8,97	20,00	39.319	8,86	19,52	37.891	8,46	18,40	39.006	8,72	19,62					
	TURK ENERJİ-SEN	9.724	21,61	7,827	16,85	36,50	6.480	14,02	5.297	12,55	5.298	11,87	4.867	10,97	4.867	10,97	4.504	10,22	4.504	4.311	9,83	11,38	3.988	8,98	10,22					
	ESM	2.733	6,07	3,426	7,38	16,14	4.251	9,20	5.379	12,75	6.801	14,79	9.055	20,79	9.055	20,79	9.854	21,66	9.854	11.362	25,29	25,99	16.375	36,50	41,98					
	ENERJİ BİRSEN	337	0,75	0,33	0,72	1,58	338	0,73	331	0,74	281	0,63	260	0,58	260	0,58	223	0,57	223	179	0,40	0,00	0	0,00	0	0,00				
	BAGIMSIZ ENERJİ-SEN	0	0,00	0,00	0	0,00	0	0,00	0	0,00	0	0,00	0	0,00	0	0,00	0	0,00	0	0	0,00	0	0,00	0	0,00					
	ANADOLU ENERJİ-SEN	0	0,00	0,00	0	0,00	0	0,00	0	0,00	0	0,00	0	0,00	0	0,00	0	0,00	0	0	0,00	0	0,00	0	0,00					
	ENERJİ HAK-SEN	0	0,00	0,00	0	0,00	0	0,00	0	0,00	148	0,33	137	0,31	137	0,31	78	0,20	78	81	0,21	81	0,21	59	0,15					
	TOPLAM	23.846	52,88	21,183	46,61	46,61	20.927	45,23	21.925	48,96	21.727	48,63	23.385	51,84	23.385	51,84	22.922	50,35	22.922	25.253	61,32	25.253	61,32	27.744	71,15					
11- Diyadin ve Vakıflar		71.077	25.143	35,37	72.110	22,168	30,74	78.014	20,794	26,65	92.795	23,635	25,47	96.536	25,616	26,54	96.583	22,286	23,08	99.905	20,583	20,58	106.386	20,174	18,96					
	TURK DIYANET VAKIF-SEN	29.922	41,51	27.799	38,55	29.971	37,90	29.971	37,90	36.332	43,76	42.012	45,27	45.798	47,40	45.798	43,969	45,53	43,969	49.870	49,52	49,52	60.346	56,72						
	DIYANET-SEN	0	0,00	0,00	0	0,00	0	0,00	0	0,00	0	0,00	0	0,00	0	0,00	0	0,00	0	0	0,00	0	0,00	0	0,00					
	DİYES	0	0,00	0,00	0	0,00	0	0,00	0	0,00	364	0,38	364	0,38	364	0,38	801	0,88	801	801	0,88	801	0,88	588	0,85					
	ÖZDEV-SEN	0	0,00	0,00	0	0,00	0	0,00	0	0,00	0	0,00	0	0,00	0	0,00	0	0,00	0	0	0,00	0	0,00	0	0,00					
	BAGSIZ DIYANET VAKIF-SEN	0	0,00	0,00	0	0,00	0	0,00	0	0,00	0	0,00	0	0,00	0	0,00	0	0,00	0	0	0,00	0	0,00	0	0,00					
	BASK	0	0,00	0,00	0	0,00	0	0,00	0	0,00	0	0,00	0	0,00	0	0,00	0	0,00	0	0	0,00	0	0,00	0	0,00					
	DİVA-SEN	0	0,00	0,00	0	0,00	0	0,00	0	0,00	2.106	2,27	2.106	2,27	2.106	2,27	2.106	2,27	2.106	2.106	2,27	2.106	2,27	2.106	2,27					
	DİN BİRSEN	0	0,00	0,00	0	0,00	0	0,00	0	0,00	0	0,00	0	0,00	0	0,00	0	0,00	0	0	0,00	0	0,00	0	0,00					
	DİN HİZMET-SEN	0	0,00	0,00	0	0,00	0	0,00	0	0,00	0	0,00	0	0,00	0	0,00	0	0,00	0	0	0,00	0	0,00	0	0,00					
	TOPLAM	54.643	76,88	50,070	69,44	69,44	52.327	65,96	61.946	74,56	63.985	74,34	75.673	78,39	75.673	78,39	71.625	74,17	71.625	77.216	77,59	77.216	77,59	89.287	83,93					
	GEN TOPLAMI	1.584.771	787.882	50,33	1.584.490	747,617	47,18	1.588.324	779.404	49,70	1.691.399	930.397	55,01	1.764.414	1.017.072	57,00	1.767.737	1.023.362	57,89	1.874.843	1.195.102	63,78	2.017.978	1.375.661	68,17					

- (1) 2004 İstatistikleri 28.08.2004 - 25667 Sayılı Resmî Gazete
- (2) 2005 İstatistikleri 07.07.2005 - 25688 Sayılı Resmî Gazete
- (3) 2006 İstatistikleri 07.07.2006 - 26221 Sayılı Resmî Gazete
- (4) 2007 İstatistikleri 07.07.2007 - 26576 Sayılı Resmî Gazete
- (5) 2008 İstatistikleri 06.07.2008 - 26927 Sayılı Resmî Gazete
- (6) 2009 İstatistikleri 07.07.2009 - 27281 Sayılı Resmî Gazete
- (7) Bağimsız Kültür Sanat Sendikası 2007 Yılında İbâren BASK'a üye olmuştur.
- (8) Eğitim-İş Sendikası 2009 Yılında BİRLEŞİK KAMU-İŞ'e üye olmuştur.
- (9) Bireşik Sağlık-İş Sendikası 2009 Yılında BİRLEŞİK KAMU-İŞ'e üye olmuştur.
- (10) Yere İş Sendikası 2009 Yılında BİRLEŞİK KAMU-İŞ'e üye olmuştur.
- (11) Kültür Sanat-İş Sendikası 2008 Yılında BİRLEŞİK KAMU-İŞ'e üye olmuştur.
- (12) 2010 İstatistikleri 07.07.2010 - 27604 Sayılı Resmî Gazete
- (13) Bireşik Büro-İş Sendikası 2010 Yılında BİRLEŞİK KAMU-İŞ'e üye olmuştur.
- (14) Anadolu Eğitim-Sen 2010 Yılında DESK'e üye olmuş, 2012 yılında ise Bağimsız olmuştur.
- (15) Tüm Sağlık-Sen 2010 Yılında DESK'e üye olmuştur.
- (16) Ulaştırma Fuar-Sen 2010 Yılında DESK'e üye olmuştur.
- (17) Ulaştırma Hak-Sen 2010 Yılında HAK-SEN'e bağlı İken BAĞIMSIZ olmuştur.
- (18) İdare Hak-Sen 2010 Yılında HAK-SEN'e üye olmuştur.
- (19) 2011 İstatistikleri 07.07.2011 - 27987 Sayılı Resmî Gazete
- (20) 2012 İstatistikleri 10.08.2012 - 28380 Sayılı Resmî Gazete
- (21) Hür Sağlık-Sen H.KAMU-SEN'e bağlı İken 2012 yılında BAĞIMSIZ olmuştur.
- (22) Anadolu Sağlık-Sen ANDI KAMU-SEN'e bağlı İken 2012 yılında DESK'e üye olmuştur.

HİZMET KOLLARI BAZINDA YETKİLİ SENDİKALAR VE BAĞLI OLDUKLARI KONFEDERASYONA GÖRE DAĞILIMI VE ÜYELİK YÜZDELERİ (2012)



TÜHİS

Türk Ağır Sanayii ve Hizmet Sektörü Kamu İşverenleri Sendikası

ANKARA – Ağustos 2012

Yayın No: 79

tuhis.org.tr