

2008

# KAMU GÖREVLİLERİ İSTATİSTİKLERİ



1968  
TÜHİS

Türk Ağır Sanayii ve Hizmet Sektörü Kamu İşverenleri Sendikası  
ANKARA – Temmuz 2008

<http://www.tuhis.org.tr>

# İÇİNDEKİLER

## KAMU GÖREVLİLERİ İSTATİSTİKLER

KAMU GÖREVLİLERİ İSTATİSTİKLERİ HAKKINDA ÖZET BİLGİ	1-2
KAMU GÖREVLİLERİ İSTATİSTİKLERİ (TEMMUZ 2008)	3-4
HİZMET KOLLARINA GÖRE SENDİKALAŞMA (2004-2008)	5
KONFEDERASYONLARA GÖRE DAĞILIM VE SENDİKALAŞMA ORANI (2002-2008)	6
KONFEDERASYONLARA GÖRE DAĞILIM GRAFİĞİ (2002-2008)	7
ÜYELİK BİLGİLERİ GRAFİĞİ (2002-2008)	8
KONFEDERASYONLARA GÖRE ÜYE SAYILARININ DAĞILIM GRAFİĞİ (2008)	9
SENDİKALAŞMA ORANLARI GRAFİĞİ (2008)	10
KONFEDERASYONLARA GÖRE SENDİKA VE ÜYE SAYILARININ DAĞILIMI (2002-2008)	11
TOPLU GÖRÜŞMELERE KATILAN EN ÇOK ÜYEYE SAHİP SENDİKALAR (2004-2008)	12
ÇALIŞMA VE SOSYAL GÜVENLİK BAKANLIĞINCA YAYIMLANAN KAMU GÖREVLİLERİ SENDİKALARINA İLİŞKİN İSTATİSTİKLER (2004-2008)	13 -15
HİZMET KOLLARINA GÖRE YETKİLİ SENDİKA VE ÜYELİK YÜZDELERİ GRAFİĞİ (2008)	16

## KAMU GÖREVLİLERİ İSTATİSTİKLERİ HAKKINDA ÖZET BİLGİ

Kamu İşveren Sendikaları (TÜHİS ve KAMU-İŞ), 4688 Sayılı Kamu Görevlileri Sendikaları Kanununun 21. maddesi gereğince oluşturulan Yüksek İdari Kurulda bir üye ve aynı kanunun 13. maddesine göre oluşturulan Kamu İşveren Kurulunda toplam 6 üye ile temsil edilmektedirler.

Kamu görevlileri ile ilgili istatistikler, Resmi Gazetede her yıl yayımlanan İstatistikler değerlendirilerek oluşturulmuştur.

Kamu Görevlileri Sendikaları ile ilgili istatistiklere bakıldığında; 2008 yılı itibariyle kamu görevlilerinin toplam sayısının 1.691.299 olduğu, bunların 930.397'sinin sendikalara üye bulunduğu, sendikalaşmanın ise %55,01 seviyesinde gerçekleştiği görülmektedir.

2008 yılı itibariyle Türk Kamu-Sen'e bağlı sendikalara üye kamu görevlilerinin sayısı 357.841'dir. Memur-Sen'e bağlı sendikalara üye kamu görevlilerinin sayısı 314.701, Kesk'e bağlı sendikalara üye kamu görevlileri sayısı ise 223.460'dır. Toplam kamu görevlilerinin %21,16'sı Türk Kamu-Sen, %18,61'i Memur-Sen, %13,21'i Kesk ve %2,03'ü diğer Konfederasyonlarda temsil edilmekte olup, kamu görevlilerinin %44,99'unun ise herhangi bir sendikaya üye olmadığı görülmektedir.

Türk Kamu-Sen, Memur-Sen ve Kesk'e bağlı sendikalara üye kamu görevlilerinin toplamı 896.002 olup toplam kamu görevlisinin %52,98'ni bu üç konfederasyon temsil etmektedir. Diğer üç konfederasyon (BASK, Hürriyetçi Kamu-Sen, Hak-Sen) ve bağımsız sendikaların toplam üye sayısı ise 34.395 olup, toplam kamu görevlilerinin %2,03'ünü temsil etmektedirler. 2008 yılı itibariyle 760.902 kamu görevlisi sendikasız durumdadır.

2008 yılı itibariyle hizmet kollarına göre sendikalaşmanın en çok %93,64 oranıyla Yerel Yönetimler Hizmet kolunda, en az ise %44,00 oranıyla Büro Bankacılık ve Sigorta Hizmet kolunda olduğu görülmektedir.

En çok kamu görevlisinin üyesi bulunduğu sendikaların bağlı bulunduğu Türk Kamu-Sen, 2004 yılından bu yana yapılan toplu görüşmelerde yetkili Kamu Görevlileri Sendikalarının Başkanlığı görevini de yürütmektedir.

2008 yılında yapılacak toplu görüşmelere hizmet kolu itibariyle en fazla kamu görevlisinin üyesi bulunduğu sendikalar katılacaklardır. Türk Kamu-Sen'in başkanlığında toplu görüşmelere Türk Kamu-Sen'e üye Türk Büro-Sen, Türk Eğitim-Sen, Türk Sağlık-Sen, Türk Haber-Sen, Türk İmar-Sen, Türk Ulaşım-Sen, ve Türk Enerji-Sen, Memur-Sen'e üye Bem-Bir-Sen, Toç Bir-Sen ve Diyanet-Sen ile Kesk'e bağlı Kültür Sanat-Sen katılacaklardır.

Kamu görevlilerinin yıllar itibariyle konfederasyonlara dağılımına bakıldığında; 2002 yılında Türk Kamu-Sen'e bağlı Sendikalara 329.065, Memur-Sen'e bağlı sendikalara 41.871, Kesk'e bağlı sendikalara 262.348 kamu görevlisi üye iken 2008 yılında Türk Kamu-Sen'e 357.841, Memur-Sen'e 314.701 ve Kesk'e 223.460 kamu görevlisinin üye olduğu görülmektedir.

## 2008 Yılı Kamu Görevlileri İstatistikleri

4688 sayılı Kamu Görevlileri Sendikaları Kanunu ve 09.11.2001 tarihli 24578 sayılı Resmi Gazete'de yayımlanan 'Sendika Üye Sayıları ve Her Hizmet Kolunda Yetkili Kamu Görevlileri Sendikaları ve Bunların Bağlı Buldukları Konfederasyonların Belirlenmesine İlişkin Usul ve Esaslar Hakkında Yönetmelik' hükümlerine göre; Çalışma ve Sosyal Güvenlik Bakanlığı'nca 15.05.2008 tarihi itibarıyla Kamu Görevlileri Sendikalarının üye sayıları aşağıdaki şekilde tespit edilmiştir  
(Resmi Gazete :05.07.2008 - 26927)

Hizmet Kolu No - Adı	Toplam Üye Sayısı	Kamu Görevlileri Sendikasının Adı	Bağlı Olduğu Konfederasyon	Üye Sayısı	Sendikalaşma Oranı (%)
1- Büro Bankacılık ve Sigorta Hizmetleri	<b>170.257</b>	BES	KESK	22.379	13,14
		TÜRK BÜRO - SEN	T.KAMU-SEN	35.498	20,85
		BÜRO MEMUR-SEN	MEMUR-SEN	15.881	9,33
		BÜRO HAK-SEN	HAK-SEN	283	0,17
		HÜR BÜRO-SEN	H.KAMU-SEN	6	0,00
		BİRLEŞİK BÜRO-İŞ	BAĞIMSIZ	862	0,51
			<b>74.909</b>	<b>44,00</b>	
2- Eğitim, Öğretim ve Bilim Hizmetleri	<b>813.657</b>	TÜRK EĞİTİM SEN	T.KAMU-SEN	146.127	17,96
		EĞİTİM - SEN	KESK	112.366	13,81
		EĞİTİM -BİR-SEN	MEMUR-SEN	119.046	14,63
		TEM-SEN	BAĞIMSIZ	1.991	0,24
		HÜR EĞİTİM-SEN	H.KAMU-SEN	10	0,00
		BAĞIMSIZ EĞİTİMCİLER SEND.	BASK	886	0,11
		ÖĞRETMEN-SEN	BAĞIMSIZ	211	0,03
		ÇES	BAĞIMSIZ	17	0,00
		ATA EĞİTİM SEN	BAĞIMSIZ	90	0,01
		TEÇ-SEN	BAĞIMSIZ	4.416	0,54
		KUVAYI EĞİTİM-SEN	BAĞIMSIZ	22	0,00
		EĞİTİM-İŞ	BAĞIMSIZ	15.970	1,96
		ANADOLU EĞİTİM-SEN	BAĞIMSIZ	184	0,02
EĞİTİM HAK-SEN	HAK-SEN	146	0,02		
			<b>401.482</b>	<b>49,34</b>	
3- Sağlık ve Sosyal Hizmetler	<b>342.677</b>	TÜRK SAĞLIK-SEN	T.KAMU-SEN	84.183	24,57
		SES	KESK	38.548	11,25
		SAĞLIK-SEN	MEMUR-SEN	71.222	20,78
		BİRLEŞİK SAĞLIK-İŞ	BAĞIMSIZ	703	0,21
		SAĞLIK-BİR	BAĞIMSIZ	4	0,00
		BAĞIMSIZ SAĞLIK-SEN	BASK	1.238	0,36
SAĞLIK HAK-SEN	HAK-SEN	366	0,11		
			<b>196.264</b>	<b>57,27</b>	
4- Yerel Yönetim Hizmetleri	<b>73.779</b>	TÜM BEL-SEN	KESK	24.687	33,46
		TÜRK YEREL HİZMET-SEN	T.KAMU-SEN	12.907	17,49
		YEREL-İŞ	BAĞIMSIZ	975	1,32
		BAĞIMSIZ YEREL-SEN	BASK	7	0,01
		YEREL HAK-SEN	HAK-SEN	29	0,04
		BEM-BİR-SEN	MEMUR-SEN	30.483	41,32
			<b>69.088</b>	<b>93,64</b>	
5- Basın, Yayın ve İletişim Hizmetleri	<b>36.518</b>	TÜRK HABER-SEN	T.KAMU-SEN	13.689	37,49
		HABER-SEN	KESK	4.550	12,46
		BİRLİK HABER-SEN	MEMUR-SEN	4.985	13,65
		BAĞIMSIZ HABER-SEN	BASK	958	2,62
		HABER HAK-SEN	HAK-SEN	65	0,18
		YURT HABER-SEN	BAĞIMSIZ	1	0,00
AVRASYA HABER-SEN	BAĞIMSIZ	29	0,08		
			<b>24.277</b>	<b>66,48</b>	

Hizmet Kolu No - Adı	Toplam Üye Sayısı	Kamu Görevlileri Sendikasının Adı	Bağlı Olduğu Konfederasyon	Üye Sayısı	Sendikalaşma Oranı (%)
6- Kültür ve Sanat Hizmetleri	14.183	TÜRK KÜLTÜR SANAT-SEN	T.KAMU-SEN	2.424	17,09
		KÜLTÜR SANAT-SEN	KESK	3.018	21,28
		BAĞIMSIZ KÜLTÜR SANAT-SEN	BAĞIMSIZ	92	0,65
		KÜLTÜR SANAT-İŞ	BAĞIMSIZ	19	0,13
		KÜLTÜR MEMUR-SEN	MEMUR-SEN	1.048	7,39
				<b>6.601</b>	<b>46,54</b>
7- Bayındırlık, İnşaat ve Köy Hizmetleri	29.969	TÜRK İMAR-SEN	T.KAMU-SEN	6.496	21,68
		YAPI YOL-SEN	KESK	5.093	16,99
		BAYINDIR MEMUR-SEN	MEMUR-SEN	3.278	10,94
		BAĞIMSIZ YAPI-İMAR SEN	BASK	393	1,31
		İMAR HAK-SEN	HAK-SEN	23	0,08
				<b>15.283</b>	<b>51,00</b>
8- Ulaştırma Hizmetleri	24.043	TÜRK ULAŞIM-SEN	T.KAMU-SEN	7.803	32,45
		BTS	KESK	2.922	12,15
		ULAŞTIRMA MEMUR-SEN	MEMUR-SEN	2.827	11,76
		ULAŞTIRMA FAAL-SEN	BAĞIMSIZ	145	0,60
		BAĞIMSIZ ULAŞIM-SEN	BASK	195	0,81
				<b>220</b>	<b>0,92</b>
				<b>14.112</b>	<b>58,69</b>
9- Tarım ve Ormancılık Hizmetleri	48.793	TARIM ORKAM-SEN	KESK	4.235	8,68
		TÜRK TARIM ORMAN-SEN	T.KAMU-SEN	15.680	32,14
		TOÇ BİR-SEN	MEMUR-SEN	17.318	35,49
		BATOÇ-SEN	BASK	210	0,43
		TOÇ HAK-SEN	HAK-SEN	226	0,46
				<b>37.669</b>	<b>77,20</b>
10- Enerji, Sanayi ve Madencilik Hizmetleri	44.628	TÜRK ENERJİ-SEN	T.KAMU-SEN	9.399	21,06
		ESM	KESK	5.298	11,87
		ENERJİ BİR-SEN	MEMUR-SEN	6.601	14,79
		BAĞIMSIZ ENERJİ-SEN	BASK	281	0,63
		ENERJİ HAK-SEN	HAK-SEN	148	0,33
				<b>21.727</b>	<b>48,68</b>
11- Diyanet ve Vakıf Hizmetleri	92.795	TÜRK DİYANET VAKIF-SEN	T.KAMU-SEN	23.635	25,47
		DİYANET -SEN	MEMUR-SEN	42.012	45,27
		DİVES	KESK	364	0,39
		ÖZDEV-SEN	BAĞIMSIZ	801	0,86
		BAĞIMSIZ DİYANET VAKIF-SEN	BASK	58	0,06
		DİN HİZMET-SEN	BAĞIMSIZ	9	0,01
				<b>2.106</b>	<b>2,27</b>
				<b>68.985</b>	<b>74,34</b>
<b>GENEL TOPLAM</b>	<b>1.691.299</b>			<b>930.397</b>	<b>55,01</b>

**HİZMET KOLLARINA GÖRE SENDİKALAŞMA  
(2004-2008)**

SRA NO.	HİZMET KOLUNUN ADI	2004 YILI			2005 YILI			2006 YILI			2007 YILI			2008 YILI		
		TOPLAM KAMU GÖREVLİSİ	TOPLAM ÜYE SAYISI	SEND. ORANI (%)	TOPLAM KAMU GÖREVLİSİ	TOPLAM ÜYE SAYISI	SEND. ORANI (%)	TOPLAM KAMU GÖREVLİSİ	TOPLAM ÜYE SAYISI	SEND. ORANI (%)	TOPLAM KAMU GÖREVLİSİ	TOPLAM ÜYE SAYISI	SEND. ORANI (%)	TOPLAM KAMU GÖREVLİSİ	TOPLAM ÜYE SAYISI	SEND. ORANI (%)
1	Büro Bankacılık ve Sigorta	144.382	65.485	45,36	151.008	62.866	41,63	161.464	67.561	41,84	161.593	73.753	45,64	170.257	74.909	44,00
2	Eğitim, Öğretim ve Bilim	735.745	340.008	46,21	762.728	328.174	43,03	725.048	347.321	47,90	775.025	376.694	48,60	813.657	401.482	49,34
3	Sağlık ve Sosyal	320.110	135.017	42,18	313.227	133.581	42,65	334.601	142.592	42,62	329.833	162.590	49,29	342.677	196.264	57,27
4	Yerel Yönetim	77.577	63.573	81,95	80.376	59.786	74,38	82.197	63.784	77,60	74.434	66.428	89,24	73.779	69.088	93,64
5	Basın, Yayın ve İletişim	55.295	33.148	59,95	50.565	29.455	58,25	36.299	21.945	60,46	37.023	24.023	64,89	36.518	24.277	66,48
6	Kültür ve Sanat	12.034	5.624	46,73	11.486	5.188	45,17	11.652	5.273	45,25	13.331	6.049	45,38	14.183	6.601	46,54
7	Bayındırlık, İnşaat ve Köy	29.557	18.622	63,00	25.773	13.407	52,02	25.928	13.291	51,26	26.789	14.484	54,07	29.969	15.283	51,00
8	Ulaştırma Hizmetleri	24.466	14.219	58,12	23.720	12.722	53,63	23.024	12.682	55,08	24.979	12.880	51,56	24.043	14.112	58,69
9	Tarım ve Ormancılık	49.536	33.695	68,02	47.049	31.183	66,28	43.883	31.786	72,43	49.133	35.581	72,42	48.793	37.669	77,20
10	Enerji, Sanayi ve Madencilik	44.998	23.846	52,99	46.448	21.185	45,61	46.214	20.927	45,28	42.192	21.035	49,86	44.628	21.727	48,68
11	Diyanet ve Vakıf	71.077	54.645	76,88	72.110	50.070	69,44	78.014	52.237	66,96	83.078	61.946	74,56	92.795	68.985	74,34
<b>GENEL TOPLAM</b>		<b>1.564.777</b>	<b>787.882</b>	<b>50,35</b>	<b>1.584.490</b>	<b>747.617</b>	<b>47,18</b>	<b>1.568.324</b>	<b>779.399</b>	<b>49,70</b>	<b>1.617.410</b>	<b>855.463</b>	<b>52,89</b>	<b>1.691.299</b>	<b>930.397</b>	<b>55,01</b>

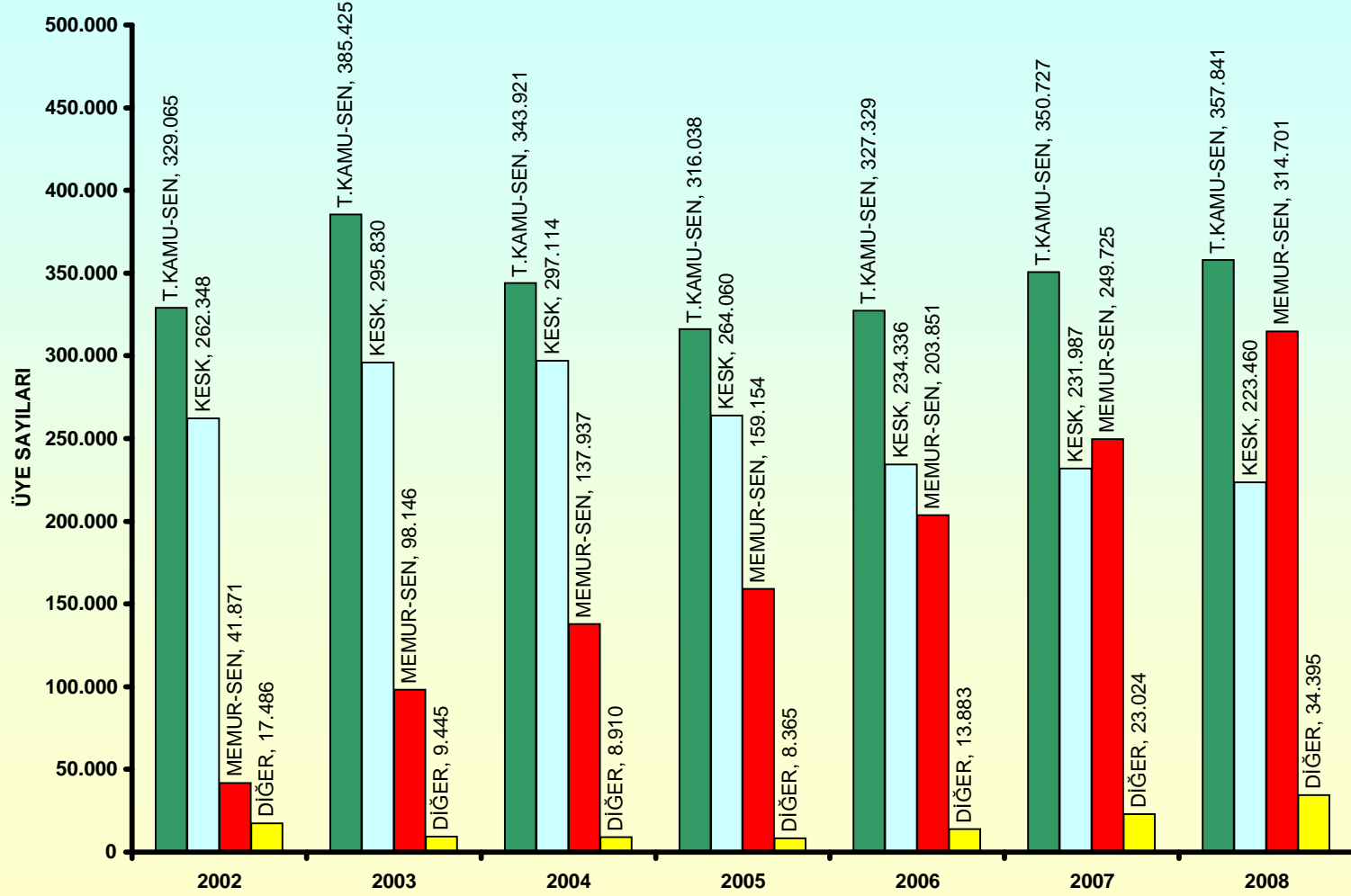
**KONFEDERASYONLARA GÖRE DAĞILIM VE SENDİKALAŞMA ORANI**  
(2002-2008)

KONFEDERASYON ADI	2002 YILI		2003 YILI		2004 YILI		2005 YILI		2006 YILI		2007 YILI		2008 YILI	
	ÜYE	SEND.	ÜYE	SEND.	ÜYE	SEND.	ÜYE	SEND.	ÜYE	SEND.	ÜYE	SEND.	ÜYE	SEND.
	SAYISI	ORANI (%)	SAYISI	ORANI (%)	SAYISI	ORANI (%)	SAYISI	ORANI (%)	SAYISI	ORANI (%)	SAYISI	ORANI (%)	SAYISI	ORANI (%)
T.KAMU-SEN	329.065	24,24	385.425	30,29	343.921	21,98	316.038	19,95	327.329	20,87	350.727	21,68	357.841	21,16
MEMUR-SEN	41.871	3,08	98.146	7,71	137.937	8,82	159.154	10,04	203.851	13,00	249.725	15,44	314.701	18,61
KESK	262.348	19,33	295.830	23,25	297.114	18,99	264.060	16,67	234.336	14,94	231.987	14,34	223.460	13,21
BASK	1.319	0,10	5.209	0,41	5.228	0,33	4.696	0,30	4.734	0,30	5.718	0,35	4.226	0,25
BAĞIMSIZ SENDİKALAR	15.776	1,16	4.236	0,33	3.535	0,23	3.487	0,22	9.061	0,58	17.232	1,07	28.647	1,69
HÜRRİYETÇİ KAMU-SEN	0	0,00	0	0,00	147	0,01	100	0,01	50	0,00	65	0,00	16	0,00
ANADOLU KAMU-SEN	0	0,00	0	0,00	0	0,00	82	0,01	38	0,00	9	0,00	0	0,00
USEK	352	0,03	0	0,00	0	0,00	0	0,00	0	0,00	0	0,00	0	0,00
DEMOKRAT KAMU-SEN	39	0,00	0	0,00	0	0,00	0	0,00	0	0,00	0	0,00	0	0,00
HAK-SEN	0	0,00	0	0,00	0	0,00	0	0,00	0	0,00	0	0,00	1.506	0,09
<b>TOPLAM ÜYE SAYISI</b>	<b>650.770</b>	<b>47,95</b>	<b>788.846</b>	<b>62,00</b>	<b>787.882</b>	<b>50,35</b>	<b>747.617</b>	<b>47,18</b>	<b>779.399</b>	<b>49,70</b>	<b>855.463</b>	<b>52,89</b>	<b>930.397</b>	<b>55,01</b>
<b>TÜRKİYE GENELİ ÇALIŞAN SAYISI</b>	<b>1.357.326</b>		<b>1.272.267</b>		<b>1.564.777</b>		<b>1.584.490</b>		<b>1.568.324</b>		<b>1.617.410</b>		<b>1.691.299</b>	

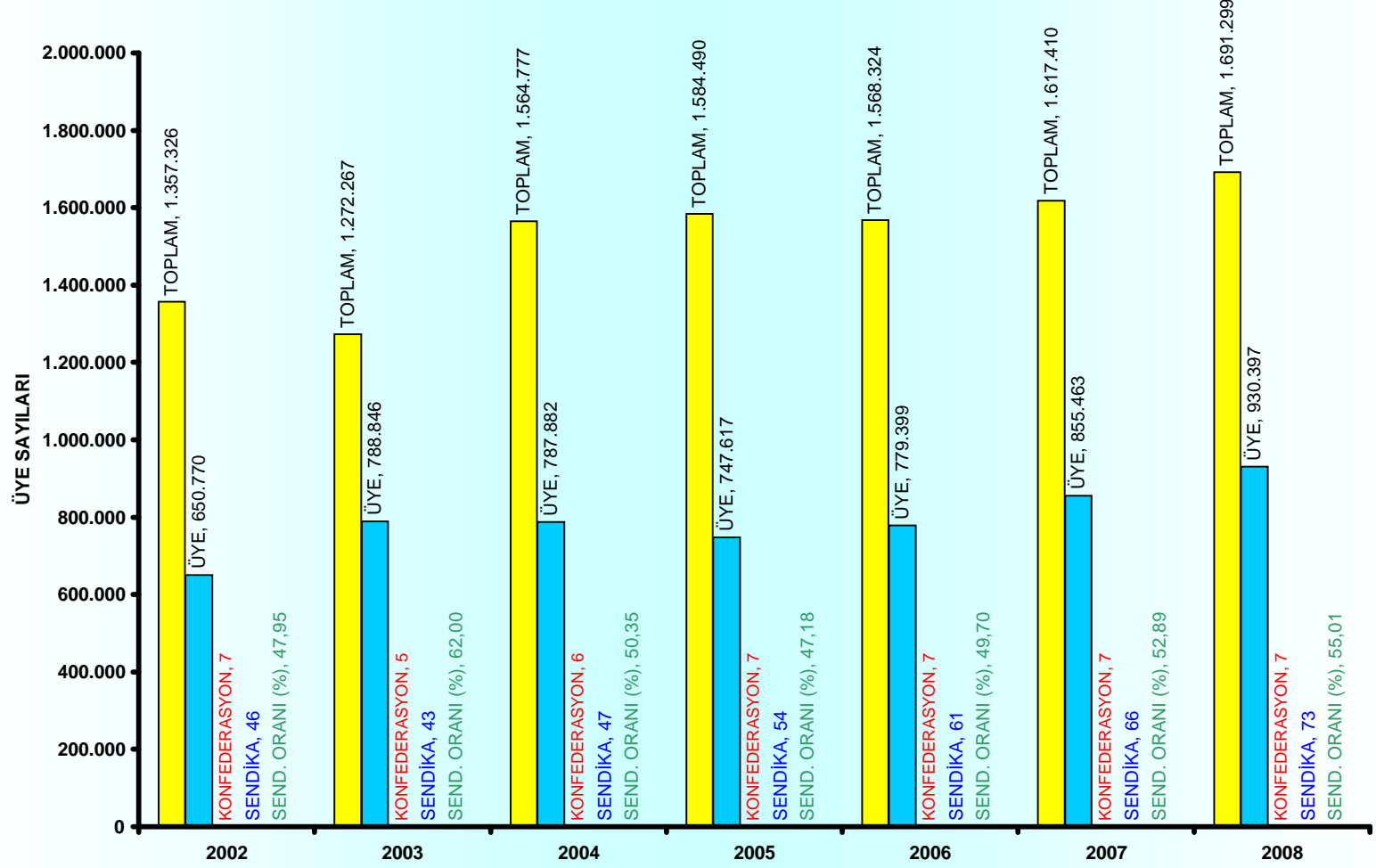
KAYNAK: RESMİ GAZETE İSTATİSTİKLERİ



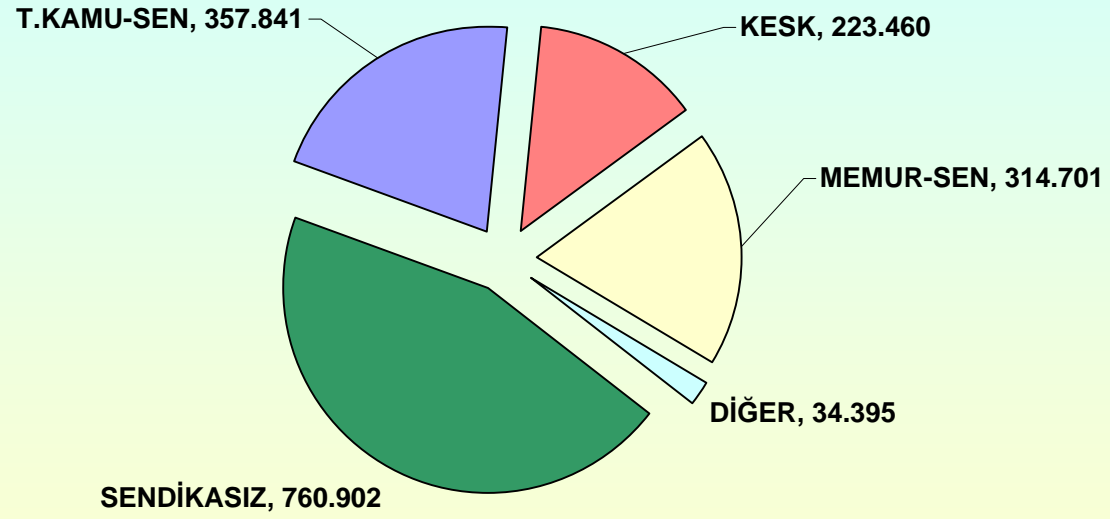
## KONFEDERASYONLARA GÖRE DAĞILIM GRAFİĞİ (2002-2008)



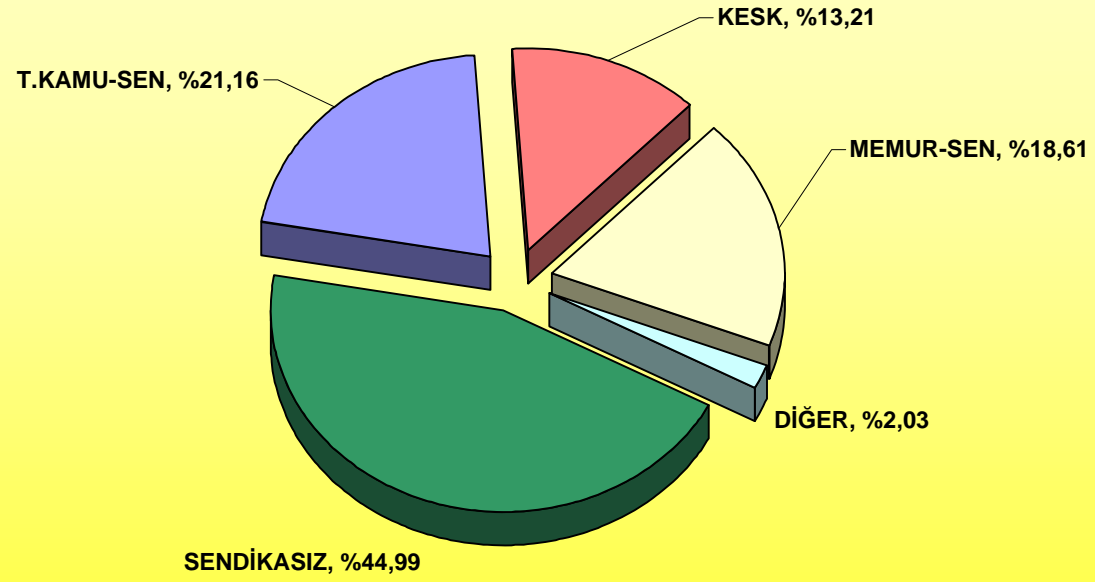
## ÜYELİK BİLGİLERİ GRAFİĞİ (2002-2008)



**KONFEDERASYONLARA GÖRE ÜYE SAYILARININ DAĞILIM GRAFİĞİ  
(2008)**



**SENDİKALAŞMA ORANLARI GRAFİĞİ  
(2008)**



**KONFEDERASYONLARA GÖRE SENDİKA VE ÜYE SAYILARININ DAĞILIMI  
(2002-2008)**

KONFEDERASYON ADI	2002 YILI		2003 YILI		2004 YILI		2005 YILI		2006 YILI		2007 YILI		2008 YILI	
	ÜYE SAYISI	SENDİKA SAYISI	ÜYE SAYISI	SENDİKA SAYISI	ÜYE SAYISI	SENDİKA SAYISI	ÜYE SAYISI	SENDİKA SAYISI	ÜYE SAYISI	SENDİKA SAYISI	ÜYE SAYISI	SENDİKA SAYISI	ÜYE SAYISI	SENDİKA SAYISI
T.KAMU-SEN	329.065	11	385.425	11	343.921	11	316.038	11	327.329	11	350.727	11	357.841	11
KESK	262.348	10	295.830	11	297.114	10	264.060	11	234.336	11	231.987	11	223.460	11
MEMUR-SEN	41.871	9	98.146	10	137.937	11	159.154	11	203.851	11	249.725	11	314.701	11
BASK	1.319	6	5.209	6	5.228	8	4.696	8	4.734	9	5.718	10	4.226	9
USEK	352	4	--	--	--	--	--	--	--	--	--	--	--	--
HÜRRİYETÇİ KAMU-SEN	--	--	--	--	147	3	100	3	50	3	65	4	16	2
DEMOKRAT KAMU-SEN	39	2	--	--	--	--	--	--	--	--	--	--	--	--
ANADOLU KAMU-SEN	--	--	--	--	--	--	82	3	38	3	9	2	--	--
BAĞIMSIZ	15.776	4	4.236	5	3.535	4	3.487	7	9.061	13	17.232	17	28.647	20
HAK-SEN	--	--	--	--	--	--	--	--	--	--	--	--	1.506	9
<b>GENEL TOPLAM</b>	<b>650.770</b>	<b>46</b>	<b>788.846</b>	<b>43</b>	<b>787.882</b>	<b>47</b>	<b>747.617</b>	<b>54</b>	<b>779.399</b>	<b>61</b>	<b>855.463</b>	<b>66</b>	<b>930.397</b>	<b>73</b>

**TOPLU GÖRÜŞMELERE KATILAN EN ÇOK ÜYEYE SAHİP SENDİKALAR  
(2004-2008)**

SIRA NO.	HİZMET KOLONUNUN ADI	EN ÇOK ÜYEYE SAHİP SENDİKA	BAĞLI OLDUĞU KONF.	2004 YILI (1)			2005 YILI (2)			2006 YILI (3)					2007 YILI (4)			2008 YILI (5)				
				TOPLAM KAMU GÖREVLİSİ	ÜYE SAYISI	SEND. ORANI (%)	TOPLAM KAMU GÖREVLİSİ	ÜYE SAYISI	SEND. ORANI (%)	EN ÇOK ÜYEYE SAHİP SENDİKA	BAĞLI OLDUĞU KONF.	TOPLAM KAMU GÖREVLİSİ	ÜYE SAYISI	SEND. ORANI (%)	TOPLAM KAMU GÖREVLİSİ	ÜYE SAYISI	SEND. ORANI (%)	EN ÇOK ÜYEYE SAHİP SENDİKA	BAĞLI OLDUĞU KONF.	TOPLAM KAMU GÖREVLİSİ	ÜYE SAYISI	SEND. ORANI (%)
1	Büro Bankacılık ve Sigorta	TÜRK BÜRO-SEN	T.KAMU-SEN	144.382	28.902	20,02	151.008	28.132	18,63	TÜRK BÜRO-SEN	T.KAMU-SEN	161.464	32.371	20,05	161.593	34.894	21,59	TÜRK BÜRO-SEN	T.KAMU-SEN	170.257	35.498	20,85
2	Eğitim, Öğretim ve Bilim	EĞİTİM-SEN	KESK	735.745	154.524	21,00	762.728	139.429	18,28	TÜRK EĞİTİM-SEN	T.KAMU-SEN	725.048	139.282	19,21	775.025	145.791	18,81	TÜRK EĞİTİM-SEN	T.KAMU-SEN	813.657	146.127	17,96
3	Sağlık ve Sosyal	TÜRK SAĞLIK-SEN	T.KAMU-SEN	320.110	69.484	21,71	313.227	65.561	20,93	TÜRK SAĞLIK-SEN	T.KAMU-SEN	334.601	69.288	20,71	329.833	78.472	23,79	TÜRK SAĞLIK-SEN	T.KAMU-SEN	342.677	84.183	24,57
4	Yerel Yönetim	TÜM BEL-SEN	KESK	77.577	32.611	42,04	80.376	27.941	34,76	BEM BİR-SEN	MEMURSEN	82.197	26.130	31,79	74.434	28.451	38,22	BEM BİR-SEN	MEMURSEN	73.779	30.483	41,32
5	Basın, Yayın ve İletişim	TÜRK HABER-SEN	T.KAMU-SEN	55.295	19.399	35,08	50.565	16.418	32,47	TÜRK HABER-SEN	T.KAMU-SEN	36.299	12.331	33,97	37.023	13.541	36,57	TÜRK HABER-SEN	T.KAMU-SEN	36.518	13.689	37,49
6	Kültür ve Sanat	KÜLTÜR SANAT-SEN	KESK	12.034	3.346	27,80	11.486	3.059	26,63	KÜLTÜR SANAT-SEN	KESK	11.652	2.995	25,70	13.331	3.275	24,57	KÜLTÜR SANAT-SEN	KESK	14.183	3.018	21,28
7	Bayındırlık, İnşaat ve Köy	TÜRK İMAR-SEN	T.KAMU-SEN	29.557	9.008	30,48	25.773	6.552	25,42	TÜRK İMAR-SEN	T.KAMU-SEN	25.928	6.476	24,98	26.789	6.635	24,77	TÜRK İMAR-SEN	T.KAMU-SEN	29.969	6.496	21,68
8	Ulaştırma	TÜRK ULAŞIM-SEN	T.KAMU-SEN	24.466	7.869	32,16	23.720	6.949	29,30	TÜRK ULAŞIM-SEN	T.KAMU-SEN	23.024	7.168	31,13	24.979	7.184	28,76	TÜRK ULAŞIM-SEN	T.KAMU-SEN	24.043	7.803	32,45
9	Tarım ve Ormancılık	TÜRK TARIM ORMAN-SEN	T.KAMU-SEN	49.536	19.993	40,36	47.049	17.437	37,06	TÜRK TARIM ORMAN-SEN	T.KAMU-SEN	43.883	16.290	37,12	49.133	16.605	33,80	TOÇ BİR-SEN	MEMUR-SEN	48.793	17.318	35,49
10	Enerji, Sanayi ve Madencilik	TÜRK ENERJİ-SEN	T.KAMU-SEN	44.998	11.052	24,56	46.448	9.593	20,65	TÜRK ENERJİ-SEN	T.KAMU-SEN	46.214	9.849	21,31	42.192	10.033	23,78	TÜRK ENERJİ-SEN	T.KAMU-SEN	44.628	9.399	21,06
11	Diyanet ve Vakıf	DIYANET-SEN	MEMUR-SEN	71.077	29.502	41,51	72.110	27.799	38,55	DIYANET-SEN	MEMUR-SEN	78.014	29.571	37,90	83.078	36.352	43,76	DIYANET-SEN	MEMUR-SEN	92.795	42.012	45,27
<b>TOPLAM KAMU GÖREVLİSİ</b>				<b>1.564.777</b>			<b>1.584.490</b>				<b>1.568.324</b>			<b>1.617.410</b>					<b>1.691.299</b>			

- (1) 2004 İstatistikleri 28.08.2004 - 25567 Sayılı Resmi Gazete  
(2) 2005 İstatistikleri 07.07.2005 - 25868 Sayılı Resmi Gazete  
(3) 2006 İstatistikleri 07.07.2006 - 26221 Sayılı Resmi Gazete  
(4) 2007 İstatistikleri 07.07.2007 - 26575 Sayılı Resmi Gazete  
(5) 2008 İstatistikleri 05.07.2008 - 26927 Sayılı Resmi Gazete

**ÇALIŞMA VE SOSYAL GÜVENLİK BAKANLIĞINCA YAYIMLANAN  
KAMU GÖREVLİLERİ SENDİKALARINA İLİŞKİN İSTATİSTİKLER  
(2004-2008)**

HİZMET KOLU NO. VE ADI	KAMU GÖREVLİLERİ SENDİKASININ ADI	BAĞLI OLDUĞU KONF.	2004 YILI (1)			2005 YILI (2)			2006 YILI (3)			2007 YILI (4)			2008 YILI (5)		
			TOPLAM KAMU GÖREVLİSİ	ÜYE SAYISI	SENDİKA- LAŞMA ORANI (%)	TOPLAM KAMU GÖREVLİSİ	ÜYE SAYISI	SENDİKA- LAŞMA ORANI (%)	TOPLAM KAMU GÖREVLİSİ	ÜYE SAYISI	SENDİKA- LAŞMA ORANI (%)	TOPLAM KAMU GÖREVLİSİ	ÜYE SAYISI	SENDİKA- LAŞMA ORANI (%)	TOPLAM KAMU GÖREVLİSİ	ÜYE SAYISI	SENDİKA- LAŞMA ORANI (%)
1- Büro Bankacılık ve Sigorta	BES	KESK	144.382	28.491	19,73	151.008	25.564	16,93	161.464	22.734	14,08	161.593	23.212	14,36	170.257	22.379	13,14
	TÜRK BÜRO - SEN	T.KAMU-SEN		28.902	20,02		28.132	18,63		32.371	20,05		34.894	21,59		35.498	20,85
	BÜRO MEMUR-SEN	MEMUR-SEN		7.440	5,15		8.415	5,57		11.643	7,21		14.298	8,85		15.881	9,33
	BÇS	BASK		622	0,43		730	0,48		801	0,50		970	0,60		0	0,00
	HÜR BÜRO-SEN	H.KAMU-SEN		30	0,02		25	0,02		12	0,01		7	0,00		6	0,00
	BİRLEŞİK BÜRO-İŞ	BAĞIMSIZ		0	0,00		0	0,00		0	0,00		372	0,23		862	0,51
	BÜRO HAK-SEN	HAK-SEN		0	0,00		0	0,00		0	0,00		0	0,00		283	0,17
<b>TOPLAM</b>			<b>65.485</b>	<b>45,36</b>	<b>62.866</b>	<b>41,63</b>	<b>67.561</b>	<b>41,84</b>	<b>73.753</b>	<b>45,64</b>	<b>74.909</b>	<b>44,00</b>					
2- Eğitim, Öğretim ve Bilim	TÜRK EĞİTİM SEN	T.KAMU-SEN	735.745	135.224	18,38	762.728	127.846	16,76	725.048	139.282	19,21	775.025	145.791	18,81	813.657	146.127	17,96
	EĞİTİM - SEN	KESK		154.524	21,00		139.429	18,28		122.760	16,93		119.909	15,47		112.366	13,81
	EĞİTİM -BİR-SEN	MEMUR-SEN		48.517	6,59		58.372	7,65		78.300	10,80		95.949	12,38		119.046	14,63
	TEM-SEN	BAĞIMSIZ		1.399	0,19		1.946	0,26		1.891	0,26		1.899	0,25		1.991	0,24
	HÜR EĞİTİM-SEN	H.KAMU-SEN		20	0,00		57	0,01		37	0,01		56	0,01		10	0,00
	BAĞIMSIZ EĞİTİMCİLER SEND.	BASK		324	0,04		429	0,06		699	0,10		1.129	0,15		886	0,11
	ÖĞRETMEN-SEN	BAĞIMSIZ		0	0,00		27	0,00		181	0,02		212	0,03		211	0,03
	ÇES	BAĞIMSIZ		0	0,00		0	0,00		29	0,00		16	0,00		17	0,00
	ATA EĞİTİM SEN	BAĞIMSIZ		0	0,00		0	0,00		158	0,02		108	0,01		90	0,01
	EĞİTİM - İŞ	BAĞIMSIZ		0	0,00		0	0,00		3.919	0,54		8.384	1,08		15.970	1,96
	ANADOLU EĞİTİM-SEN	BAĞIMSIZ		0	0,00		68	0,01		65	0,01		173	0,02		184	0,02
	TEÇ-SEN	BAĞIMSIZ		0	0,00		0	0,00		0	0,00		3.053	0,39		4.416	0,54
	KUVAYI EĞİTİM SEN	BAĞIMSIZ		0	0,00		0	0,00		0	0,00		15	0,00		22	0,00
	EĞİTİM HAK-SEN	HAK-SEN		0	0,00		0	0,00		0	0,00		0	0,00		146	0,02
<b>TOPLAM</b>			<b>340.008</b>	<b>46,21</b>	<b>328.174</b>	<b>43,03</b>	<b>347.321</b>	<b>47,90</b>	<b>376.694</b>	<b>48,60</b>	<b>401.482</b>	<b>49,34</b>					
3- Sağlık ve Sosyal	TÜRK SAĞLIK-SEN	T.KAMU-SEN	320.110	69.484	21,71	313.227	65.561	20,93	334.601	69.288	20,71	329.833	78.472	23,79	342.677	84.183	24,57
	SES	KESK		41.408	12,94		38.924	12,43		35.707	10,67		36.419	11,04		38.548	11,25
	SAĞLIK-SEN	MEMUR-SEN		21.024	6,57		26.842	8,57		35.628	10,65		45.584	13,82		71.222	20,78
	BİRLEŞİK SAĞLIK-İŞ	BAĞIMSIZ		2.123	0,66		1.426	0,46		1.022	0,31		873	0,26		703	0,21
	SAĞLIK-BİR	BAĞIMSIZ		2	0,00		1	0,00		7	0,00		3	0,00		4	0,00
	BAĞIMSIZ SAĞLIK-SEN	BASK		879	0,27		798	0,25		934	0,28		1.238	0,38		1.238	0,36
	HÜR SAĞLIK-SEN	H.KAMU-SEN		97	0,03		0	0,00		1	0,00		1	0,00		0	0,00
	ANADOLU SAĞLIK-SEN	AND.KAMU-SEN		0	0,00		29	0,01		5	0,00		0	0,00		0	0,00
	SAĞLIK HAK-SEN	HAK-SEN		0	0,00		0	0,00		5	0,00		0	0,00		366	0,11
<b>TOPLAM</b>			<b>135.017</b>	<b>42,18</b>	<b>133.581</b>	<b>42,65</b>	<b>142.597</b>	<b>42,62</b>	<b>162.590</b>	<b>49,29</b>	<b>196.264</b>	<b>57,27</b>					

HİZMET KOLU NO. VE ADI	KAMU GÖREVLİLERİ SENDİKASININ ADI	BAĞLI OLDUĞU KONF.	2004 YILI (1)			2005 YILI (2)			2006 YILI (3)			2007 YILI (4)			2008 YILI (5)		
			TOPLAM KAMU GÖREVLİSİ	ÜYE SAYISI	SENDİKA-LAŞMA ORANI (%)	TOPLAM KAMU GÖREVLİSİ	ÜYE SAYISI	SENDİKA-LAŞMA ORANI (%)	TOPLAM KAMU GÖREVLİSİ	ÜYE SAYISI	SENDİKA-LAŞMA ORANI (%)	TOPLAM KAMU GÖREVLİSİ	ÜYE SAYISI	SENDİKA-LAŞMA ORANI (%)	TOPLAM KAMU GÖREVLİSİ	ÜYE SAYISI	SENDİKA-LAŞMA ORANI (%)
4- Yerel Yönetim	TÜM BEL-SEN	KESK	77.577	32.611	42,04	80.376	27.941	34,76	82.197	26.070	31,72	74.434	25.812	34,68	73.779	24.687	33,46
	TÜRK YEREL HİZMET-SEN	T.KAMU-SEN		15.823	20,40		13.570	16,88		11.584	14,09		12.165	16,34		12.907	17,49
	YÖNES	BAĞIMSIZ		11	0,01		11	0,01		0	0,00		0	0,00		0	0,00
	BEM-BİR-SEN	MEMUR-SEN		15.128	19,50		18.264	22,72		26.130	31,79		28.451	38,22		30.483	41,32
	YEREL-İŞ	BAĞIMSIZ		0	0,00		0	0,00		0	0,00		0	0,00		975	1,32
	BAĞIMSIZ YEREL-SEN	BASK		0	0,00		0	0,01		0	0,00		0	0,00		7	0,00
	YEREL HAK-SEN	HAK-SEN		0	0,00		0	0,00		0	0,00		0	0,00		29	0,04
<b>TOPLAM</b>			<b>63.573</b>	<b>81,95</b>	<b>59.786</b>	<b>74,38</b>	<b>63.784</b>	<b>77,60</b>	<b>66.428</b>	<b>89,24</b>	<b>69.088</b>	<b>93,64</b>					
5- Basın, Yayın ve İletişim	TÜRK HABER-SEN	T.KAMU-SEN	55.295	19.399	35,08	50.565	16.418	32,47	36.299	12.331	33,97	37.023	13.541	36,57	36.518	13.689	37,49
	HABER-SEN	KESK		7.631	13,80		6.341	12,54		4.435	12,22		4.703	12,70		4.550	12,46
	BİRLİK HABER-SEN	MEMUR-SEN		4.205	7,60		5.165	10,21		4.059	11,18		4.613	12,46		4.985	13,65
	BAĞIMSIZ HABER-SEN	BASK		1.913	3,46		1.502	2,97		1.109	3,06		1.158	3,13		958	2,62
	HÜR HABER-SEN	H.KAMU-SEN		0	0,00		18	0,04		0	0,00		1	0,00		0	0,00
	ANADOLU HABER-SEN	AND.KAMU-SEN		0	0,00		11	0,02		11	0,03		4	0,01		0	0,00
	YURT HABER-SEN	BAĞIMSIZ		0	0,00		0	0,00		0	0,00		3	0,01		1	0,00
	HABER HAK-SEN	HAK-SEN		0	0,00		0	0,00		0	0,00		0	0,00		65	0,18
	AVRASYA HABER-SEN	BAĞIMSIZ		0	0,00		0	0,00		0	0,00		0	0,00		29	0,08
<b>TOPLAM</b>			<b>33.148</b>	<b>59,95</b>	<b>29.455</b>	<b>58,25</b>	<b>21.945</b>	<b>60,46</b>	<b>24.023</b>	<b>64,89</b>	<b>24.277</b>	<b>66,48</b>					
6- Kültür ve Sanat	TÜRK KÜLTÜR SANAT-SEN	T.KAMU-SEN	12.034	2.024	16,82	11.486	1.812	15,78	11.652	1.896	16,27	13.331	2.104	15,78	14.183	2.424	17,09
	KÜLTÜR SANAT-SEN	KESK		3.346	27,80		3.059	26,63		2.995	25,70		3.275	24,57		3.018	21,28
	BAĞZ. KÜLTÜR SANAT- SEN	BAĞIMSIZ (6)		0	0,00		0	0,00		36	0,31		33	0,25		92	0,65
	KÜLTÜR MEMUR-SEN	MEMUR-SEN		254	2,11		317	2,76		346	2,97		637	4,78		1.048	7,39
	KÜLTÜR SANAT-İŞ	BAĞIMSIZ		0	0,00		0	0,00		0	0,00		0	0,00		19	0,13
<b>TOPLAM</b>			<b>5.624</b>	<b>46,73</b>	<b>5.188</b>	<b>45,17</b>	<b>5.273</b>	<b>45,25</b>	<b>6.049</b>	<b>45,38</b>	<b>6.601</b>	<b>46,54</b>					
7- Bayındırlık, İnşaat ve Köy	TÜRK İMAR-SEN	T.KAMU-SEN	29.557	9.008	30,48	25.773	6.552	25,42	25.928	6.476	24,98	26.789	6.635	24,77	29.969	6.496	21,68
	YAPI YOL-SEN	KESK		7.837	26,51		5.398	20,94		4.993	19,26		5.445	20,33		5.093	16,99
	BAYINDIR MEMUR-SEN	MEMUR-SEN		1.239	4,19		1.212	4,70		1.571	6,06		2.181	8,14		3.278	10,94
	BAĞIMSIZ YAPI-İMAR-SEN	BASK		538	1,82		245	0,95		251	0,97		223	0,83		393	1,31
	İMAR HAK-SEN	HAK-SEN		0	0,00		0	0,00		0	0,00		0	0,00		23	0,08
<b>TOPLAM</b>			<b>18.622</b>	<b>63,00</b>	<b>13.407</b>	<b>52,02</b>	<b>13.291</b>	<b>51,26</b>	<b>14.484</b>	<b>54,07</b>	<b>15.283</b>	<b>51,00</b>					
8- Ulaştırma	TÜRK ULAŞIM-SEN	T.KAMU-SEN	24.466	7.869	32,16	23.720	6.949	29,30	23.024	7.168	31,13	24.979	7.184	28,76	24.043	7.803	32,45
	BTS	KESK		3.702	15,13		3.159	13,32		2.759	11,98		2.975	11,91		2.922	12,15
	ULAŞTIRMA MEMUR-SEN	MEMUR-SEN		2.268	9,27		2.285	9,63		2.308	10,02		2.198	8,80		2.827	11,76
	ULAŞTIRMA FAAL-SEN	BAĞIMSIZ		0	0,00		0	0,00		130	0,56		201	0,80		145	0,60
	BAĞIMSIZ ULAŞIM-SEN	BASK		380	1,55		287	1,21		295	1,28		317	1,27		195	0,81
	ANADOLU ULAŞIM-SEN	AND.KAMU-SEN		0	0,00		42	0,18		22	0,10		5	0,02		0	0,00
	ULAŞIM HAK-SEN	HAK-SEN		0	0,00		0	0,00		0	0,00		0	0,00		220	0,92
<b>TOPLAM</b>			<b>14.219</b>	<b>58,12</b>	<b>12.722</b>	<b>53,63</b>	<b>12.682</b>	<b>55,08</b>	<b>12.880</b>	<b>51,56</b>	<b>14.112</b>	<b>58,69</b>					



HİZMET KOLU NO. VE ADI	KAMU GÖREVLİLERİ SENDİKASININ ADI	BAĞLI OLDUĞU KONF.	2004 YILI (1)			2005 YILI (2)			2006 YILI (3)			2007 YILI (4)			2008 YILI (5)		
			TOPLAM KAMU GÖREVLİSİ	ÜYE SAYISI	SENDİKA-LAŞMA ORANI (%)	TOPLAM KAMU GÖREVLİSİ	ÜYE SAYISI	SENDİKA-LAŞMA ORANI (%)	TOPLAM KAMU GÖREVLİSİ	ÜYE SAYISI	SENDİKA-LAŞMA ORANI (%)	TOPLAM KAMU GÖREVLİSİ	ÜYE SAYISI	SENDİKA-LAŞMA ORANI (%)	TOPLAM KAMU GÖREVLİSİ	ÜYE SAYISI	SENDİKA-LAŞMA ORANI (%)
9- Tarım ve Ormanlık	TARIM ORKAM-SEN	KESK	49.536	7.840	15,83	47.049	6.315	13,42	43.883	5.162	11,76	49.133	4.585	9,33	48.793	4.235	8,68
	TÜRK TARIM ORMAN-SEN	T.KAMU-SEN		19.993	40,36		17.437	37,06		16.290	37,12		16.605	33,80		15.680	32,14
	TOÇ BİR-SEN	MEMUR-SEN		5.627	11,36		7.057	15,00		10.044	22,89		14.083	28,66		17.318	35,49
	BATOÇ-SEN	BASK		235	0,47		374	0,79		290	0,66		308	0,63		210	0,43
	TOÇ HAK-SEN	HAK-SEN		0	0,00		0	0,00		0	0,00		0	0,00		226	0,46
<b>TOPLAM</b>			<b>33.695</b>	<b>68,02</b>	<b>31.183</b>	<b>66,28</b>	<b>31.786</b>	<b>72,43</b>	<b>35.581</b>	<b>72,42</b>	<b>37.669</b>	<b>77,20</b>					
10- Enerji, Sanayi ve Madencilik	TÜRK ENERJİ-SEN	T.KAMU-SEN	44.998	11.052	24,56	46.448	9.593	20,65	46.214	9.849	21,31	42.192	10.033	23,78	44.628	9.399	21,06
	ESM	KESK		9.724	21,61		7.827	16,85		6.480	14,02		5.297	12,55		5.298	11,87
	ENERJİ BİR-SEN	MEMUR-SEN		2.733	6,07		3.426	7,38		4.251	9,20		5.379	12,75		6.601	14,79
	BAĞIMSIZ ENERJİ-SEN	BASK		337	0,75		331	0,71		335	0,72		313	0,74		281	0,63
	ANADOLU ENERJİ-SEN	BAĞIMSIZ		0	0,00		8	0,02		12	0,03		13	0,03		0	0,00
	ENERJİ HAK-SEN	HAK-SEN		0	0,00		0	0,00		0	0,00		0	0,00		148	0,33
<b>TOPLAM</b>			<b>23.846</b>	<b>52,99</b>	<b>21.185</b>	<b>45,61</b>	<b>20.927</b>	<b>45,28</b>	<b>21.035</b>	<b>49,86</b>	<b>21.727</b>	<b>48,68</b>					
11- Diyanet ve Vakıf	TÜRK DİYANET VAKIF-SEN	T.KAMU-SEN	71.077	25.143	35,37	72.110	22.168	30,74	78.014	20.794	26,65	83.078	23.303	28,05	92.795	23.635	25,47
	DİYANET -SEN	MEMUR-SEN		29.502	41,51		27.799	38,55		29.571	37,90		36.352	43,76		42.012	45,27
	DİVES	KESK		0	0,00		103	0,14		241	0,31		355	0,43		364	0,39
	ÖZDEV-SEN	BAĞIMSIZ		0	0,00		0	0,00		362	0,46		474	0,57		801	0,86
	BAĞZ.DİYANET VAKIF-SEN	BASK		0	0,00		0	0,00		20	0,03		29	0,03		58	0,06
	DİVA-SEN	BAĞIMSIZ		0	0,00		0	0,00		1.249	1,60		1.420	1,71		2.106	2,27
	DİN HİZMET-SEN	BAĞIMSIZ		0	0,00		0	0,00		0	0,00		13	0,02		9	0,01
	<b>TOPLAM</b>			<b>54.645</b>	<b>76,88</b>		<b>50.070</b>	<b>69,44</b>		<b>52.237</b>	<b>66,96</b>		<b>61.946</b>	<b>74,56</b>		<b>68.985</b>	<b>74,34</b>
<b>GEN. TOPLAM</b>			<b>1.564.777</b>	<b>787,882</b>	<b>50,35</b>	<b>1.584.490</b>	<b>747,617</b>	<b>47,18</b>	<b>1.568.324</b>	<b>779,404</b>	<b>49,70</b>	<b>1.617.410</b>	<b>855,463</b>	<b>52,89</b>	<b>1.691.299</b>	<b>930,397</b>	<b>55,01</b>

(1) 2004 İstatistikleri 28.08.2004 - 25567 Sayılı Resmi Gazete

(2) 2005 İstatistikleri 07.07.2005 - 25868 Sayılı Resmi Gazete

(3) 2006 İstatistikleri 07.07.2006 - 26221 Sayılı Resmi Gazete

(4) 2007 İstatistikleri 07.07.2007 - 26575 Sayılı Resmi Gazete

(5) 2008 İstatistikleri 05.07.2008 - 26927 Sayılı Resmi Gazete

(6) Bağımsız Kültür Sanat Sendikası 2007 Yılında BASK'a üye olmuştur.

HİZMET KOLLARINA GÖRE YETKİLİ SENDİKA VE ÜYELİK YÜZDELERİ GRAFİĞİ  
(2008)

